



MAZOVIA
CONVENTION
BUREAU

MAZOWSZE

przewodnik dla branży MICE



MAZOWSZE.
serce Polski



MAZOVIA
CONVENTION
BUREAU





MAZOWSZE

z klimatem dla biznesu


Dlaczego województwo mazowieckie to najlepszy wybór dla turystyki biznesowej, przemysłu spotkań i organizatorów konferencji? Powodów, dla których z Mazowszem odnosi się sukcesy, jest dużo, a powiedziec „największe” czy „najbogatsze” to po prostu za mało. Warto poznać atuty tego wyjątkowego na tle Polski województwa, bo to dzięki nim osiągnięcie Państwo zamierzone cele i zdobędziecie uznanie.

Mówi się, że **duży może więcej**. Ta sentencja najlepiej opisuje potencjał Mazowsza. Województwo mazowieckie jest największym w kraju. Obejmuje obszar o powierzchni ponad 35,5 tys. km², co stanowi **11,3% powierzchni Polski**. Zamieszkuje je ponad 5,5 mln osób, czyli **14,6% ludności Polski**. Dzieli się na **42 powiaty**, w tym pięć miast na prawach powiatu (Warszawa, Ostrołęka, Płock, Radom, Siedlce) oraz 314 gmin. Stolicą województwa – i jednocześnie Polski – jest Warszawa, która współtworzy silnie zurbanizowany obszar **metropolii warszawskiej** – metropolii o randze europejskiej. Region warszawski stołeczny (RWS) zajmuje ponad 17% całego

województwa i posiada niezwykle zasoby. Skupia 77% podmiotów gospodarczych zarejestrowanych na terenie województwa mazowieckiego, w tym **79% sektora wysokiej i średniowysokiej techniki oraz 85% sektora usług opartych na wiedzy**. Od 2015 roku odnotowuje nieprzerwany wzrost liczby podmiotów ogółem oraz jednostek małych i średnich. Atrakcyjność inwestycyjną regionu gwarantuje **pięć specjalnych stref ekonomicznych oraz trzy parki naukowo-technologiczne**.



11,3 %
powierzchni Polski



14,6 %
ludności Polski



największe
lotnisko w kraju



3 lotniska
w województwie

Mazowiecka sieć kolejowa jest ciągle rozwijana, ma układ gwiazdowy, a jej najważniejszym punktem jest Warszawski Węzeł Kolejowy, obejmujący siedem magistrali kolejowych oraz linię WKD. Obok Warszawy kluczową rolę w sieci kolejowej odgrywa Radom. Głównym przewoźnikiem regionalnym są **Koleje Mazowieckie (KM)**, spółka stworzona przez samorząd województwa. KM obsługują połączenia wewnątrz województwa oraz do sąsiednich stacji węzłowych. Posiadają bardzo nowoczesny tabor, w tym elektryczne zespoły trakcyjne. Liczne i wygodne połączenia w aglomeracji warszawskiej zapewnia z kolei **Szybka Kolej Miejska (SKM)**, również kojarzona z pociągami najnowszej generacji. Obsługę pozostałych połączeń, przede wszystkim z dużymi miastami innych województw, zapewnia **PKP Intercity**.



Rynek pracy to najważniejszy i najbardziej czytelny wskaźnik sukcesu gospodarczego regionu. Choć cała Polska odnotowuje ujemny przyrost naturalny, to mazowiecki rynek pracy działa jak magnes, powodując trwałe, dodatnie saldo migracji wewnętrznych i zagranicznych. W województwie mazowieckim pracuje ponad **16% wszystkich osób zatrudnionych w kraju. Zarabiają one średnio o 17,6% więcej** niż pracujący w pozostałych regionach. Stopa bezrobocia w województwie mazowieckim to zaledwie 4%, zaś w regionie warszawskim stołecznym – tylko 2% (w całej Polsce średnio 5,1%). Dostatni rynek pracy, konkurencyjne oferty i wysokie pensje sprzyjają coraz większej koncentracji ludności, w tym pracowników wysoko wykwalifikowanych. Następnym tego trendu jest systematycznie rosnący **rynek mieszkaniowy**. Mazowsze odnotowuje wyraźną supremację w tym zakresie – 16% zasobu mieszkaniowego całej Polski i aż **19,6% wszystkich mieszkań oddanych do użytkowania** w 2023 roku!

Szanse rozwojowe jednostki są warunkowane w dużej mierze **wykształceniem**, zaś **dostęp i jakość edukacji to motor dla rozwoju gospodarczego**. Województwo mazowieckie wyraźnie dominuje nad pozostałymi częściami kraju. **Swoje siedziby na tym obszarze ma około jedna czwarta uczelni z całej Polski**. Na Mazowszu

uczy się także prawie 20% wszystkich uczęszczających do liceów ogólnokształcących, a wyjątkowo duża liczba placówek opieki nad dziećmi najmłodszymi gwarantuje aktywność zawodową rodziców.

Czy Mazowsze wyprzedza inne województwa także pod względem przemysłu i transportu? Oczywiście. Produkcja sprzedana przemysłu w województwie mazowieckim wyniosła w 2023 roku ponad 604 miliardy złotych, co **stanowi 23,7% wyniku dla całej Polski**. Mazowsze posiada także ponad 13% wszystkich dróg publicznych o twardej nawierzchni w kraju, po których jeździ 16% wszystkich osobowych aut zarejestrowanych w Polsce.

Województwo mazowieckie to najsilniejszy gospodarczo obszar kraju, co ostatecznie potwierdza udział w PKB. W 2023 roku **wartość produktu krajowego brutto wytworzonego w województwie mazowieckim wyniosła 808,3 mld zł**, co stanowiło 23,8% PKB Polski. Jednocześnie wartość PKB rok do roku (2023 do 2022) wzrosła o 11,8% w cenach bieżących. Wzrost odnotowano we wszystkich subregionach województwa.

Wartość PKB w przeliczeniu na mieszkańca wyniosła 142,3 tys. zł, czyli 157,4% średniej dla Polski.

fot. Centrum biznesowe Warszawy




↑ **9,6%**
wzrost rok do roku
liczby turystów
korzystających
z turystycznych
obiektów
noclegowych

11,1 mln
noclegów

567 obiektów
w bazie
noclegowej
Mazowsza

Jednak Mazowsze to nie tylko przemysł high-tech i usługi oparte na wiedzy. To także niezrównany **potencjał kulturalny, mnogość zabytków** i atrakcji, a także cenna przyroda, która dostępna jest tuż obok dużych i średnich aglomeracji. Tu również liczby mówią same za siebie. **W województwie mazowieckim skoncentrowanych jest ponad 14% wszystkich muzeów** i oddziałów muzealnych w kraju. I to właśnie mazowieckie muzea przyciągają aż **33,5% wszystkich zwiedzających w Polsce!**





fot. Dom Urodzenia Fryderyka Chopina i Park w Żelazowej Woli

MAZOWSZE

tu urodził się geniusz


W Warszawie młody Fryderyk Chopin spędził 20 lat swego życia. Miejsc, w których się uczył, zawierał przyjaźnie, a później koncertował, jest bez liku. Tu także, w Bazylice Świętego Krzyża, znajduje się urna z jego sercem. Z kolei na mapie Mazowsza nie brak miejsc, które odwiedzał i do których wracał. Mowa m.in. o Żelazowej Woli, gdzie przyszedł na świat, o Brochowie, w którym był ochrzczony, oraz o Sannikach, gdzie spędził cudowne wakacje.

Chętnie odwiedzany jest **Dom Urodzenia Fryderyka Chopina w Żelazowej Woli**, miejsce starannie odrestaurowane i przygotowane do zwiedzania, otoczone 7-hektarowym parkiem krajobrazowym nad rzeką Utrą. Od maja do września w weekendy odbywają się tu Recitale Chopinowskie. Zwiedzanie muzeum biograficznego można połączyć z wizytą w zabytkowym **kościeliku św. Rocha w Brochowie**, w którym ślub brali rodzice kompozytora, a on sam został ochrzczony. Ważnym miejscem kultywowania chopinowskiej, muzycznej tożsamości Mazowsza są **Sanniki z Europejskim Centrum Artystycznym im. Fryderyka Chopina**.

W Warszawie wycieczka chopinowskim szlakiem prowadzi m.in. do pięknie położonego **Zamku Ostrogskich z interaktywnym Muzeum Fryderyka Chopina** oraz na Krakowskie Przedmieście, gdzie znajduje się Pałac Kazimierzowski oraz Pałac Czapskich, w których kolejno zamieszkiwała rodzina Chopinów, oraz z **Bazyliką Św. Krzyża**, gdzie – zgodnie z wolą Chopina – spoczywa jego serce. Wycieczkę śladami kompozytora umilają tzw. **ławeczki Chopina**, miejsca odpoczynku, a zarazem pomniki, które wygrywają słynne utwory. Upamiętniają one m.in. miejsce zabaw młodego Fryderyka, konserwatorium, do którego uczęszczał, czy jego ulubione kawiarnie.

około **7** tysięcy chopinianów w kolekcji Muzeum Fryderyka Chopina w Warszawie

2 utwory Rondo C-dur i Trio g-moll skomponowane w rezydencji w Sannikach



Od maja do września muzyką Chopina rozbrzmiewają Łazienki Królewskie, w których od 1959 roku w każdą niedzielę odbywają się słynne **Koncerty Chopinowskie** – recitale znakomitych pianistów z Polski i całego świata.



fot. Zamek Książąt Mazowieckich w Czersku

MAZOWSZE

z historią w tle

Na Mazowszu historia spotyka się z nowoczesnością, a wielowiekowe dziedzictwo wciąż żyje – wśród zamków, warowni i fortyfikacji, zabytkowych kościołów, dawnych fabryk i tętniących życiem miast.

Przed wiekami obszar ten przecinały szlaki kupieckie, a także drogi, którymi ciągnęły wojska – rycerze króla Jagiełły pod Grunwald, żołnierze Wielkiej Armii w kampanii napoleońskiej 1806 roku, polskie siły w kampanii wrześniowej. To tutaj na przełomie XI i XII wieku znajdowała się stolica Polski – Płock, a dopiero pod koniec XVI wieku Zygmunt III Waza przeniósł dwór królewski z Krakowa do Warszawy. To wówczas region zyskał polityczne znaczenie, które zachowało się do dziś. Obecność książąt, królów, magnaterii i arystokracji pozostawiła trwałe ślady w krajobrazie kulturowym regionu – jego architekturze, sztuce i tradycji. Do jednej z najpiękniejszych świątyń należy **płocka bazylika na Wzgórzu Tumskim**, miejsce wiecznego spoczynku

władców Polski. Fenomenem pozostaje również potężna **Twierdza Modlin**, jeden z najlepiej zachowanych systemów umocnień w Europie, który porównać można jedynie do francuskiego Verdun. Prawdziwą podróż do wieków średnich zapewnia wizyta w monumentalnych zamkach **Książąt Mazowieckich – w Ciechanowie i Czersku**. To tu odbywają się stylizowane na turnieje z epoki barwne imprezy plenerowe, warsztaty rzemieślnicze czy kiermasze.

Swój ogromny wkład w rozwój Mazowsza miała rewolucja przemysłowa w XIX wieku, wraz z którą powstawały linie kolejowe, działające po dziś dzień fabryki czy unikalna w skali europejskiej **osada fabryczna**

2250 m
długość murów
Twierdzy Modlin

57 jednostek
taboru kolejowego
w skansenie
Stacji Muzeum
w Warszawie

300 pojazdów
w zbiorach
Muzeum
Motoryzacji
i Techniki
w Otrębusach

Żyrardów. W swoje progi zapraszają dzisiaj tak fenomenalne obiekty, jak **Centrum Praskie Koneser**, w którym obok wykwintnych restauracji i barów, funkcjonuje nowoczesne **Muzeum Polskiej Wódki** i Google Campus for Startups, czy znajdujące się również na warszawskiej Pradze – **Soho Factory** i **Muzeum Fabryka Czekolady E. Wedel**. Miłośników sztuki przyciąga związane z laureatem Oscara – Andrzejem Wajdą – **Mazowieckie Centrum Sztuki**



Współczesnej „Elektrownia” w Radomiu, a na unikalne przejazdy wąskotorówkami zapraszają: **Piaseczyńsko-Grójecka Kolej Wąskotorowa** (na trasie Piaseczno – Tarczyn – Piaseczno) i **Pociąg Retro Kolei Wąskotorowej w Sochaczewie** (Sochaczew – Puszcza Kampinoska – Sochaczew). **Szlak Industrialne Mazowsze** liczy ponad 100 niezwykłych obiektów i miejsc, które kuszą miłośników wielkich konstrukcji, dawnych fabryk, motoryzacji czy wynalazków.



fot. Kampinoski Park Narodowy

MAZOWSZE

przyroda jakiej nie znacie

O fenomenie mazowieckiej przyrody świadczy udział terenów chronionych, które obejmują ponad 1 mln ha województwa. Obszary te rozciągają się wzdłuż większych rzek regionu, tworząc jednocześnie bezpieczne ścieżki wędrówek zwierząt. Pośród nich najważniejszym i znaczącym w skali Europy jest korytarz ekologiczny Wisły, przyrodnicza „autostrada” dla bioróżnorodności.

Najstojniejszą i najcenniejszą z przyrodniczych atrakcji na Mazowszu jest **Kampinoski Park Narodowy – Światowy Rezerwat Biosfery UNESCO**. Park dosłownie sąsiaduje ze stolicą. Przez jego teren będą setki kilometrów pieszych i rowerowych szlaków turystycznych, zachęcających także do spacerów, jazdy konnej czy narciarstwa biegowego zimą. Są też bardzo ciekawe atrakcje, od miejsc zabawy, jak Julinek Park, przez kolej wąskotorową, po Muzeum - Miejsce Pamięci Palmiry. Cenne formacje roślinne, w połączeniu z historyczną lub charakterystyczną dla regionu zabudową, są chronione w ramach parków krajobrazowych, których na Mazowszu jest aż dziewięć.

Pośród nich popularnością cieszy się **Koziński Park Krajobrazowy**, miejscami do złudzenia przypominający pradawną puszcę. Miłośnicy chronionej ornitofauny wybierają się w rejony mazowieckich rzek. **Dolina Bugu** zachwyca dzikimi, niedostępnymi meandrami, z kolei brzegi Wkry porastają rzadkie i cenne lasy łęgowe. **Wkra** jest chętnie odwiedzana przez kajakarzy, a że to rzeka o łagodnym nurcie, wybierają ją także mniej doświadczeni. Spływy to integrująca atrakcja, dostępna prawie w każdym zakątku regionu, a wśród szlaków wodnych powodzeniem cieszą się zarówno te kameralne, jak na Jeziorce, Świdrze czy Skrwie, jak i słynne, jak na Narwi, Pilicy czy Wiśle.

9
parków
krajobrazowych

189
rezerwatów
przyrody

29,7%
powierzchnia
o szczególnych
walorach
przyrodniczych
prawnie chroniona

Przyrodę Mazowsza warto poznawać podczas **krajobrazowych wycieczek rowerowych**, zwłaszcza że ścieżek i tras w województwie jest naprawdę dużo. Przez tereny **Kampinoskiego Parku Narodowego prowadzi około 200 km szlaków rowerowych**, zaś przez Puszcę Kozińską aż 350 km. Na ciekawe eskapady rowerowe zaprasza Kurpiowszczyzna, obszary Środkowej Wisły i Bugu. Do niezrównanych atrakcji, ale także wyzwań należą m.in. **Rowerowa Pętla wokół Jeziora Zegrzyńskiego, Krwawa Pętla wokół Warszawy**, a także **trasy rajdów ultramaratonu Mazowiecki Gravel**.





fot. Państwowy Zespół Ludowy Pieśni i Tańca „Mazowsze”

MAZOWSZE

z kulturą po polsku

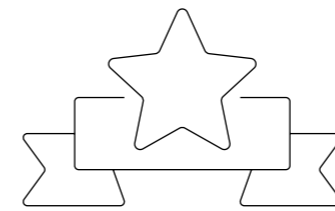
Kultura Mazowska kojarzy się – i słusznie – z najważniejszymi wydarzeniami w teatralnym, muzycznym i artystycznym kalendarzu Polski. To w stolicy oraz na Mazowszu odbywają się znane na całym świecie spotkania oraz imprezy, takie jak Jazz Jamboree czy Międzynarodowy Konkurs Pianistyczny im. Fryderyka Chopina (w 2025 roku miał swoją 19. edycję).

Warszawa posiada ów niezwykły magnetyzm, który dzieli z największymi stolicami świata. Jest otwarta, inspiruje, daje szansę. Jest sceną wymiany odważnych, nowatorskich idei, stylów i prądów umysłowych. Obok Warszawy **międzynarodowe wydarzenia** przyciągają publiczność w Płocku (Summer Fall Festival i Vistula Folk Festival), Radomiu (poetycka „Łażnia” i festiwal filozofii „Okna”) czy Siedlcach (MOK Summer Music Festival). Co ważne, Mazowsze to także kultura etniczna i ludowa, kultywowana z niezwykłym zaangażowaniem. Jej wyrazem jest znany na całym świecie **Państwowy Zespół Ludowy Pieśni i Tańca „Mazowsze”**. W pałacu

Karolin, dawnej siedzibie zespołu „Mazowsze” mieści się unikalne Centrum Folkloru Polskiego. Barwnym, **kurpiowskim folklorem** zachwycą odwiedzających **Muzeum Kurpiowskie w Wachu** oraz **Skansen w Kadzidle**. W okolicach Ostrołki wciąż żywe są święta i wydarzenia takie jak Niedziela Palmowa na Kurpiach, jarmarki, Miodobranie Kurpiowskie czy Wesele Kurpiowskie. Inne miejsca na mapie kultury ludowej Mazowsza to m.in. **Skansen w Kuligowie**, **Muzeum Wsi Mazowieckiej w Sierpcu** czy **Muzeum Wsi Radomskiej w Radomiu**. Szczególne miejsce wśród nich, bo w obrębie Kampinoskiego Parku Narodowego, zajmuje **Skansen**

42
teatry
i instytucje
muzyczne

139
muzeów
i oddziałów
muzealnych



najwięcej
teatrów i muzeów
w kraju

Budownictwa Puszczańskiego w Granicy. Nie wolno zapomnieć, że Mazowsze to region o silnych tradycjach rolniczych, a co za tym idzie niezwyklej i różnorodnej kuchni, w której nie brak akcentów sadowniczych, przetworów, nalewek, wpływów wiejskich i dworskich, a także smaków zapożyczonych od żyjących po sąsiedzku przedstawicieli innych wyznań i narodowości. Zwiedzanie Mazowsza to zatem także smakowanie potraw mięsnych przetożonych **grójeckimi jabłkami** czy zajadanie się daniami wprost z Kurpi, jak **rejbak**, **fafernuchy** i **łagodniak z kruszonką**.





fot. Deepspot w Mszczonowie

MAZOWSZE

z adrenaliną

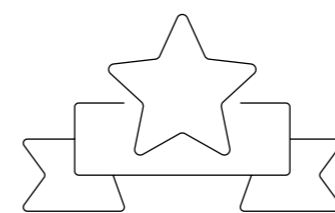
Mazowsze – tu to, co niemożliwe, staje się możliwe. Mapa atrakcji dostarczających dreszczyk emocji jest wypełniona po brzegi. Skoki ze spadochronem, loty moto- i paralotnią, paintball i strzelnice, ścianki wspinaczkowe, parki linowe, stajnie – tego typu oferty można znaleźć w każdym zakątku regionu.

Niektóre atrakcje lokują Mazowsze w czołówce nie tylko w Polsce, lecz także w Europie – a wszystkie mają związek z wodą. **Deepspot w Mszczonowie** to najgłębszy w Europie i drugi najgłębszy na świecie basen do nurkowania (45 m), z podwodnymi jaskiniami i zatopionym wrakiem, które można odkrywać pod okiem profesjonalnych opiekunów. Niedaleko stąd do **Term Mszczonów**, a także do **Suntago Park of Poland** – największego zaduszonego aquaparku w Europie, w którym stała temperatura wynosi 32°C, tropikalny klimat tworzy ponad 700 naturalnych palm, a świetną zabawę zapewnia 35 zjeżdżalni oraz 18 basenów.

Amatorów sportów wodnych i rekreacji nad wodą w otoczeniu luksusu zaprasza **Zalew Zegrzyński**. Wakeboard, flyboard, windsurfing, narty wodne, przejażdżki bananem wodnym, a może żeglowanie? Jezioro Zegrzyńskie to moc atrakcji. Swoją ofertą kuszą liczne ośrodki wypoczynkowe i letniskowe, restauracje i bary. Nie brakuje tu wypożyczalni sprzętu wodnego i przystani jachtowych. Rozległe plaże, bogate w dodatkowe atrakcje, jak mola, boiska czy place zabaw (**Nieporęt, Serock, Wieliszew**), sąsiadują z tymi dzikimi, osłoniętymi przez szuwały. Są tu eleganckie restauracje, klubowe bary czy żeglarskie knajpki, które popołudniową porą rozbrzmiewają dźwiękami szant.

3500 m²
powierzchnia
basenów
w Suntago

20 lokalizacji
uprawiania
lotnictwa,
symulatorów lotu
lub skoków ze
spadochronem
i na bungee



Deepspot
najgłębszy
basen do
nurkowania
w Europie



SPIS TREŚCI

CZŁONKOWIE MROT	PAŁAC OJRZANÓW	60	HOTEL CHOPIN BUSINESS & SPA****	86	OŚRODEK SZKOLENIOWY LASÓW NADLEŚNICTWO WYSZKÓW	110
ARCHE HOTEL GEOLOGICZNA***	PAŁAC W KORCZEWIE	61	HOTEL CYPRUS***	87	PAŁAC DOMANIEWSKI RESORT & CONFERENCE	111
ARCHE HOTEL KRAKOWSKA****	PAŁAC ŻÓŁWIN	62	HOTEL CZARDASZ**** SPA & WELLNESS	87	PAŁAC ROZALIN	111
ARCHE HOTEL POLONEZA	PAŃSTWOWE MUZEUM ETNOGRAFICZNE		HOTEL HOLIDAY INN RESORT WARSZAWA-JÓZEFÓW	88	PAŁAC ZDUNOWO	112
ARCHE HOTEL PUŁAWSKA RESIDENCE	W WARSZAWIE	63	HOTEL IBIS STYLES SIEDLCE***	88	PAŁAC ZEGRZYŃSKI	112
ARCHE HOTEL SIEDLCE	SCENA KOTŁOWNIA - MUZEUM POLSKIEJ WÓDKI	64	HOTEL KAWALLO**** RELAKS/EVENT/SPA	89	PAŁAC ŻAKÓW/ MAISON DU VIN SP. Z O.O.	113
ARCHE KOSZARY GÓRA KALWARIA***	SUNTAGO I SUNTAGO VILLAGE	65	HOTEL NA UBOCZU	89	PAŁACYK OTRĘBUSY BUSINESS & SPA	113
ARCHE PAŁAC I FOLWARK ŁOCHÓW	TOR MODLIN	66	HOTEL NARVIL CONFERENCE & SPA****	90	PERŁA LEŚNA	114
CKIT IŁŻA	WINNICA DWÓRZNO	67	HOTEL NOSSELIA***	91	POD RÓŻAMI RESTAURACJA & HOTEL	114
DIGITAL SPACE			HOTEL PAŁAC ALEXANDRINUM****	91	PGE NARODOWY	115
DOUBLETREE BY HILTON HOTEL & CONFERENCE CENTRE...	INNE OBIEKTY BRANŻY MICE NA MAZOWSZU		HOTEL PANORAMA	92	RADOMSKIE CENTRUM SPORTU	116
DOM ZJAZDÓW I KONFERENCJI PAN,			HOTEL PARTNER***	92	RANCHO POD BOCIANEM BUSINESS & EVENTS	116
PAŁAC W JABŁONNIE	AGROTURYSTYKA MIRABELKOWE ZACISZE	70	HOTEL PARTNER***	93	RESTAURACJA & HOTEL ŻŁOTY LIN	117
DWÓR MOŚCIBRODY	ARKADIA DOM BANKIETOWY	70	HOTEL PETROPOL	93	RESTAURACJA HOTEL LEŚNY DWÓR***	117
EUROPEJSKIE CENTRUM ARTYSTYCZNE	AIRPORT HOTEL OKĘCIE	71	HOTEL POD SOSNAM I OSIECK**	94	RESTAURACJA I HOTEL U PIETRZAKÓW***	118
IM. F. CHOPINA W SANNIKACH	ARTIS LOFT HOTEL	72	HOTEL RIVIERA RESORT****	94	RESURSA ŻYRARDÓW	118
EVA PARK LIFE & SPA	AUTODROM JASTRZĄB	72	HOTEL SEBORY***	95	SALA LIKE	119
GOŚCINIEC GOŹDZIEJEWSKI	CENTRUM KONFERENCYJNE POLIN	73	HOTEL SIELANKA NAD PILICĄ****	95	STARA DRUKARNIA	119
HOTEL BONIFACIO SPA & SPORT RESORT****	CENTRUM KONFERENCYJNE W ŚLĘŻANACH	73	HOTEL SKANSEN CONFERENCE & SPA	96	STODOŁA RASZTÓW	120
HOTEL CROWNE PLAZA WARSAW - THE HUB****	CENTRUM KONFERENCYJNO APARTAMENTOWE		HOTEL SOBIENIE KRÓLEWSKIE GOLF		TALARIA RESORT & SPA	120
HOTEL GROMADA CENTRUM W WARSZAWIE ***/****	„MRÓWKA”	74	& COUNTRY CLUB****	96	TULIP INN ŻYRARDÓW	121
HOTEL ZAMEK PUŁTUSK DOM POLONII***	CENTRUM KONFERENCYJNO WYSTAWIENNICZE		HOTEL STARZYŃSKI****	97	WARSZAWSKIE CENTRUM EXPO XXI	121
JULINEK PARK	INSTYTUTU BADAWCZEGO LEŚNICTWA	74	HOTEL TRYLOGIA	97	WIERZBOWE RANCZO	122
KUŹNIA PAŁACOWA	CENTRUM KULTURY I SPORTU W PRUSZKOWIE	75	HOTEL TUMSKI****	98	ZESPÓŁ PAŁACOWO-PARKOWY W CHRZĘSNEM	122
MAZOWIECKIE CENTRUM SZTUKI WSPÓŁCZESNEJ	DEEPSPOT	75	HOTEL U OJDANÓW	98		
„ELEKTROWNIA”	DOM URODZENIA FRYDERYKA CHOPINA		HOTEL VENECIA PALACE	99	PROFESJONALNI ORGANIZATORZY KONGRESÓW (PCO)	
MAZOWIECKI TEATR MUZYCZNY IM. JANA KIEPURY	I PARK W ŻELAZOWEJ WOLI	76	HOTEL ZIELONKI**	99	BESPOKE	124
MUZEUM AZJI I PACYFIKU	DWOREK NAD PILICĄ	76	HOTEL WARSZAWIANKA****	100	DMC POLAND	125
MUZEUM FABRYKA CZEKOLADY E. WEDEL	DWÓR CHOTYNIA/ MAISON DU VIN SP. Z O. O.	77	HOTEL WINDSOR*** W JACHRANCE NAD JEZIOREM		DREAM EVENTS POLAND	126
MUZEUM GAZOWNI WARSZAWSKIEJ	DWÓR POD KASZTANOWCAMI	77	ZEGRZYŃSKIM	101	EL PADRE	127
MUZEUM IM. KAZIMIERZA PUŁASKIEGO W WARCE	DWÓR STRZYŻEW	78	HOTEL&SPA HETMAN***	102	EVERAL EVENT AGENCY	128
MUZEUM JÓZEFA PIŁSUDSKIEGO W SULEJÓWKU	DWÓR ZBOŻENNA	78	JAWOROWY DWÓR	102	FURNEL TRAVEL INTERNATIONAL	129
MUZEUM KOLEI WĄSKOTOROWEJ W SOCHACZEWIE	DWÓR ŻŁOTOPOLSKA DOLINA MANSION HOUSE	79	KARCZMA I HOTEL CICHA WODA	103	KDK EVENTS	130
MUZEUM ŁAZIENKI KRÓLEWSKIE	FOLWARK RUCHENKA	79	KOMPLEKS HOTELOWO SPORTOWY KOZERKI	103	LIBERTY INTERNATIONAL POLAND	131
MUZEUM ROMANTYZMU W OPINOGÓRZE	FOTEX - USŁUGI NOCLEGOWE	80	KORONA HOTEL***	104	MAZURKAS CONGRESS MANAGEMENT	132
MUZEUM REGIONALNE IM. MIECZYŚLAWA AŚLANOWICZA	FOUR POINTS BY SHERATON WARSZAWA MOKOTÓW	80	KOZIENICKIE CENTRUM REKREACJI I SPORTU	104	PLEJ - AGENCJA EVENTOWA,	
W SIEDLCACH	GLASS RESIDENCE	81	KURPIOWSKA KRAINA	105	KOMUNIKACYJNA I TECHNOLOGICZNA	133
MUZEUM SPORTU I TURYSTYKI W WARSZAWIE	GREEN GARDEN HOTEL	81	LAS WODA****	105	SYMPOSIUM CRACOVIENSE	134
MUZEUM WARSZAWY	HILTON GARDEN INN RADOM	82	LIPOWY GOŚCINIEC	106	POLANDPOPS MEETINGS & INCENTIVES	135
MUZEUM WSI MAZOWIECKIEJ W SIERPCU	HIT STUDIO	82	MANOR HOUSE SPA**** PAŁAC ODROWĄŻÓW****	106	TARIFA POWERED BY EVENTUI	136
MUZEUM ŻOŁNIERZY WYKŁĘTYCH	HOTEL & RESTAURACJA ŻŁOTE RUNO	83	MERCURE WIĄZOWNA BRANT	107	SUPERTOUR DMC POLAND	137
OŚRODEK KONFERENCYJNY ZESPOŁU	HOTEL*** „BAŚNIOWA”	83	MUZEUM WOJSKA POLSKIEGO PAWILON POŁUDNIOWY	107		
MAZOWSZE W OTRĘBUSACH, GOŚCINIEC	HOTEL 500*** - ZEGRZE	84	MCC MAZURKAS CONFERENCE CENTRE & HOTEL****	108		
OŚRODEK KULTURY W GÓRZE KALWARII	HOTEL ATENA CIECHANÓW***	84	MYSIA 3 - PRZESTRZEŃ EVENTOWA	109		
PAŁAC KULTURY I NAUKI W WARSZAWIE	HOTEL AFRODYTA****	85	NOWY GUREWICZ	109		
PAŁAC MAŁA WIEŚ****	HOTEL AVANGARDA***	86	O3HOTEL	110		

Członkowie
**Mazowieckiej
Regionalnej
Organizacji
Turystycznej**



ARCHE HOTEL GEOLOGICZNA****

ARCHE HOTEL
GEOLOGICZNA WARSZAWA

Geologiczna 4, 02-246 Warszawa
tel. +48 22 451 45 00
repcja@archehotelgeologiczna.pl
www.archehotelgeologiczna.pl

odległość do Lotniska Chopina
w Warszawie – 3 km
odległość od Centrum Warszawy
(PKiN) – 7 km
powierzchnia wystawiennicza –
150,5 m²
łączna liczba łózek – 192
pokoje jednoosobowe – 8
pokoje dwuosobowe – 61

Arche Hotel Geologiczna to miejsce unikalne w swoim industrialnym charakterze, które zachwyca gości. Jest zlokalizowany w pobliżu głównych węzłów komunikacyjnych, niedaleko lotniska Chopina. Schowany w bocznej uliczce, oferuje również spokój i wytchnienie od miejskiego szumu. Hotel w swojej ofercie posiada nowoczesną salę konferencyjną z mobilnymi ściankami mogącą pomieścić nawet 120 osób oraz mniejsze salki biznesowe. Dodatkowo obiekt wyróżnia klimatyczny, rodzinny wystrój.



Nazwa	Powierzchnia (m ²)	Maksymalna liczba osób	Liczba osób według układu sal konferencyjnych					
GEO 1	55	40	60	25	-	22	50	-
GEO 2	40,5	35	40	16	-	14	20	-
GEO 3	55	40	60	25	-	22	50	-
VIP ROOM 102	32	13	-	-	-	-	-	13
VIP ROOM 103	32	13	-	-	-	-	-	13



ARCHE HOTEL KRAKOWSKA****

ARCHE HOTEL
KRAKOWSKA WARSZAWA

Krakowska 237, 02-180 Warszawa
tel. +48 22 609 90 00
repcja@archehotelkrakowska.pl
www.archehotelkrakowska.pl

odległość do Lotniska Chopina
w Warszawie – 3 km
odległość od Centrum Warszawy
(PKiN) – 7 km
powierzchnia wystawiennicza –
1700 m²
łączna liczba łózek – 700
pokoje jednoosobowe – 79
pokoje dwuosobowe – 240

Arche Hotel Krakowska to nowoczesny i komfortowy obiekt usytuowany w sąsiedztwie warszawskiej dzielnicy biznesowej. Wyróżnia go doskonałe położenie i wysoka dostępność komunikacyjna. W hotelu goście mają możliwość relaksu w wygodnie urządzonej salki i skorzystania ze strefy SPA. Elegancki wystrój wnętrza tworzy niepowtarzalny klimat i otwartą przestrzeń dla biznesowych spotkań, branżowych konferencji, targów i kongresów, ale również pobytów rekreacyjnych.



Nazwa	Powierzchnia (m ²)	Maksymalna liczba osób	Liczba osób według układu sal konferencyjnych					
FUKSJA	700	650	650	300	500	-	550	-
FUKSJA + FOYER	1000	850	850	350	600	-	650	-
FUKSJA 1 + 2 + 3	350	300	300	130	150	80	150	-
FUKSJA 4 + 5 + 6	350	300	300	130	150	80	150	-
FUKSJA 1 + 2 + 5 + 6	440	350	400	200	210	100	180	-
MARENGO + AMETYST + RUBIN + SZAFIR	115	110	110	50	80	40	80	-
MARENGO + AMETYST	60	60	60	30	40	25	40	-
RUBIN + SZAFIR	55	60	60	30	40	25	40	-
LILA	40	30	30	18	20	28	-	-
UMBRA	25	18	18	12	-	12	-	-
LAZUR	20	15	15	10	-	10	-	-
INDYGO	30	20	20	15	-	15	-	-
HEBAN	30	20	20	15	-	15	-	-
KORAL	30	20	20	15	-	15	-	-
PERŁA	40	8	-	-	-	-	8	-
RESTAURACJA IMPRESJA	OK. 320	250	-	-	-	-	250	-



ARCHE HOTEL POLONEZA

ARCHE HOTEL
POLONEZA WARSZAWA

Członek MROT



Poloneza 85-87A, 02-826 Warszawa
tel. +48 22 670 99 86
sprzedaz@archehotelpoloneza.pl
www.archehotelpoloneza.pl

odległość do Lotniska Chopina
w Warszawie – 3,7 km
odległość od Centrum Warszawy
(PKiN) – 10,3 km
powierzchnia wystawiennicza – 350 m²
łączna liczba łózek – 800
pokoje jednoosobowe – 160
pokoje dwuosobowe – 225

Arche Hotel Poloneza to wyjątkowe miejsce na mapie Warszawy, które łączy nowoczesny design z funkcjonalnością. Hotel dysponuje różnymi typami pokoi, w tym pokojami jedno- i dwuosobowymi, pokojami o podwyższonym standardzie oraz apartamentami. W niektórych pokojach znajdują się aneksy kuchenne. W ofercie są również pokoje na pobyty długoterminowe. Nowoczesne sale konferencyjne są idealnym miejscem na organizację szkoleń, konferencji i spotkań biznesowych. Sale są wyposażone w najnowszy sprzęt audiowizualny, co gwarantuje profesjonalne warunki do pracy. Do dyspozycji gości obiekt posiada Restaurację Optymistyczną z letnim patio oraz Restauracją Restobar czynną 7 dni w tygodniu z osobną salą bilardową.



Nazwa	Powierzchnia (m ²)	Maksymalna liczba osób	Liczba osób według układu sal konferencyjnych					
TOBACO	42	40	40	30	-	16	24	-
ZAMEK JANÓW PODLASKI	120	120	120	66	-	40	84	-
KOSZARY	56	50	50	36	-	20	36	-
FOLWARK ŁOCHÓW	77	60	-	-	-	-	60	-
DWÓR UPHAGENA	88	60	-	-	-	-	60	-
CUKROWNIA ŻNIN	77	80	80	42	-	30	60	-
SALA 1	50	50	50	36	-	20	-	-
SALA 2	84	80	80	42	-	30	60	-
SALA 3	84	80	80	42	-	30	60	-
SALA 4	80	80	80	42	-	30	60	-
MEETING ROOM 1	b.d.	25	25	14	-	14	-	-
MEETING ROOM 2	b.d.	25	25	14	-	14	-	-
SALA POLONEZA	56	36	-	-	-	-	36	-



ARCHE HOTEL PUŁAWSKA RESIDENCE

ARCHE HOTEL
PUŁAWSKA RESIDENCE
WARSZAWA

Członek MROT



Puławska 361, 02-801 Warszawa
tel. +48 530 989 986
rezerwacje@pulawskaresidence.com.pl
www.pulawskaresidence.com.pl

odległość do Lotniska Chopina
w Warszawie – 5,1 km
odległość od Centrum Warszawy
(PKiN) – 10,2 km
powierzchnia wystawiennicza – 410 m²
łączna liczba łózek – 392
pokoje jednoosobowe – 74
pokoje dwuosobowe – 119

Położony w pobliżu parków biznesowych Mokotowa i Ursynowa, hotel Arche Puławska Residence jest doskonałym wyborem dla podróżujących służbowo. Bliskość warszawskich atrakcji sprawia, że hotel często wybierany jest również przez turystów chcących zwiedzać miasto. Niewielka odległość od trasy A2 oraz Lotniska Chopina umożliwia łatwy dojazd do obiektu, z pominięciem zatłoczonych ulic. Z myślą o gościach podróżujących samochodami elektrycznymi przygotowano wyznaczone miejsca parkingowe oraz stacje ładowania pojazdów. Po długiej podróży

goście mogą skosztować dań w restauracji ArcheVita, oferującej autorską kuchnię wielokrotnie nagradzanej Oliwii Bernady. Miłośnicy aktywnego trybu życia mogą skorzystać z siłowni oraz sauny suchej.

Nazwa	Powierzchnia (m ²)	Maksymalna liczba osób	Liczba osób według układu sal konferencyjnych					
URSYNÓW	90	90	90	50	50	30	60	40
PRAGA	90	90	90	50	50	30	60	40
WAWER	90	90	90	50	50	30	60	40
WOLA	20	20	20	10	12	12	10	14
OCHOTA	40	40	40	20	28	20	20	20
MOKOTÓW	40	40	40	20	28	20	20	20
ŚRÓDMIEŚCIE	40	40	40	20	28	20	20	20



ARCHE HOTEL SIEDLCE**ARCHE**
HOTEL SIEDLCE

Brzeska 134, 08-110 Siedlce
tel. +48 515 001 066
hotel@arche.pl
www.hotelarche.pl

odległość do Lotniska Chopina
w Warszawie – 105 km
odległość od Centrum Warszawy
(PKiN) – 105 km
powierzchnia wystawiennicza – 155 m²
łączna liczba łózek – 240
pokoje jednoosobowe – 70
pokoje dwuosobowe – 65

Arche Hotel Siedlce to wyjątkowy obiekt, który łączy w sobie nowoczesność i tradycję. Należący do prężnie rozwijającej się Grupy Arche, hotel jest idealnie położony przy wyjeździe z miasta w kierunku Terespolu, oferując jednocześnie komfortowy dojazd i duży, bezpłatny parking. Hotel dysponuje łącznie 120 pokojami. 80 z nich mieści się w budynku głównym, a 40 w nowo powstałej części modułowej, otwartej w 2025 roku. To idealne rozwiązanie zarówno na krótki przystanek w podróży, jak i na pobyty długoterminowe. Arche Hotel Siedlce posiada nowoczesne sale konferencyjne (trzy klimatyzowane



Członek MROT

sale z możliwością łączenia, dostępem do światła dziennego i pełnym wyposażeniem audiowizualnym). Restauracja ArcheVita serwuje wyborne dania kuchni polskiej i regionalnej. To idealne miejsce na biznesowy lunch, rodzinny obiad czy uroczystą kolację. Arche Hotel Siedlce to więcej niż miejsce na nocleg – to przestrzeń, która łączy w sobie profesjonalizm i przytulną atmosferę.

Nazwa	Powierzchnia (m ²)	Maksymalna liczba osób	Liczba osób według układu sal konferencyjnych					
JACEK	60	90	70	30	50	30	-	28
ALEKSANDRA	45	70	50	24	30	30	-	28
FRANCISZEK	50	80	60	24	40	26	-	34

**ARCHE KOSZARY GÓRA KALWARIA*******ARCHE**
KOSZARY
GÓRA KALWARIA

Dominikańska 11
05-530 Góra Kalwaria
tel. +48 22 375 90 35
repcja@koszaryarchehotel.pl
www.koszaryarchehotel.pl

odległość do Lotniska Chopina
w Warszawie – 25 km
odległość od Centrum Warszawy
(PKiN) – 35 km
powierzchnia wystawiennicza – 136 m²
łączna liczba łózek – 150
pokoje jednoosobowe – 30
pokoje dwuosobowe – 51

Hotel mieści się w centrum Góry Kalwarii i jest zabytkiem z 1863 roku. Zachowano w nim oryginalne elementy w postaci charakterystycznej czerwonej cegły, która nadaje wnętrzom loftowy styl. Powstał w miejscu dawnej siedziby wojskowego garnizonu, wcześniej zajmowanego przez ojców dominikanów. Koszary, łącząc historię z teraźniejszością, dają możliwość pocucia klimatu minionych czasów w nowoczesnych wnętrzach. Eklektyczny styl wewnątrz wpisuje się w aktualne trendy, a w połączeniu z funkcjonalnością, gwarantuje komfortowy wypoczynek.



Członek MROT



Nazwa	Powierzchnia (m ²)	Maksymalna liczba osób	Liczba osób według układu sal konferencyjnych					
KAPRALSKA	58	50	80	26	50	24	40	24
GENERALSKA	37	25	30	14	25	14	24	16
KAPITAŃSKA	41	35	40	18	35	20	32	20
MARZAŁKOWSKA (połączone 3 sale w 1)	136	110	150	58	110	58	100	60



ARCHE PAŁAC I FOLWARK ŁOCHÓW

ARCHE
PAŁAC I FOLWARK
ŁOCHÓW

Konopnickiej 1 i 10
07-130 Łochów
tel. +48 797 339 329
tel. +48 515 001 069
sprzedaz@folwarklochow.pl
www.palacifolwarklochow.pl

odległość do Lotniska Chopina
w Warszawie – 83 km
odległość od Centrum Warszawy
(PKiN) – 78 km
powierzchnia wystawiennicza – 2800 m²
łączna liczba łózek – 1077
pokoje jednoosobowe – 155
pokoje dwuosobowe – 403

Arche Pałac i Folwark Łochów to obiekt konferencyjno-wypoczynkowy położony wśród natury nad rzeką Liwiec, zaledwie godzinę drogi od Warszawy. Na 40 hektarach łączy historyczny klimat XIX-wiecznego Pałacu z nowoczesnym Folwarkiem stworzonym w standardzie czterech gwiazdek. Przestrzenie konferencyjne, których nazwy inspirowane są dawnym rzemiosłem oraz malownicze otoczenie tworzą idealne warunki do organizacji wydarzeń, szkoleń i wypoczynku. Uzupełnieniem oferty są rozległe tereny zielone, strefa wellness oraz bogaty program atrakcji. Arche Pałac i Folwark Łochów to miejsce, które łączy funkcjonalność z wyjątkową atmosferą z dala od miejskiego zgiełku.



Nazwa	Powierzchnia (m ²)	Maksymalna liczba osób	Liczba osób według układu sal konferencyjnych					
SALA KAFLARZA I	286	220	220	150	200	80	120	-
SALA KAFLARZA II	287	220	220	150	200	80	120	-
SALA KAFLARZA III	272	220	220	150	200	80	120	-
SALA CEGLARZA I	340	250	250	150	250	100	120	-
SALA CEGLARZA II	175	120	120	80	120	50	60	-
SALA CEGLARZA III	175	120	120	80	120	50	60	-
SALA KOŁODZIEJA	55	40	40	30	-	25	30	-
SALA MEYNARZA I	-	-	-	-	-	-	-	-
SALA MEYNARZA II	-	-	-	-	-	-	-	-
SALA RYMARZA	64	40	40	20	-	20	-	-
SALA LUDWISARZA	25	10	10	-	-	8	-	-
SALA BARTNIKA	30	20	20	15	-	15	-	-
SALA KUCHNIA PAŁACOWA	201	170	170	90	150	40	-	-
SALA ORANŻERIA KP	144	120	120	70	140	40	120	-
SALA BALOWA	116	100	100	60	-	40	80	-
SALA MUZYCZNA	68	40	40	30	-	25	30	-
SALA KAWIARNIANA	48	30	30	20	-	15	20	-
SALA LAZUROWA	48	30	30	20	-	15	-	-
SALA WRZOSOWA	24	10	10	-	-	8	-	-
SALA BURSZTYNOWA	35	15	15	10	-	10	-	-
SALA BRZOSZOWA	80	60	60	40	-	25	40	-
SALA KAFALARZA I+II+III	845	900	800	450	900	-	700	-
SALA CEGLARZA I+II+III+FOYER	780	800	700	400	800	-	600	-



CKIT IŁŻA

CENTRUM
KULTURY I TURYSTYKI
W IŁŻY

Orta Białego 2, 27-100 Iłża
tel. +48 48 616 31 08
ckit@ilza.pl
www.ckit.ilza.pl

odległość do Lotniska Chopina
w Warszawie – 129 km
odległość od Centrum Warszawy
(PKiN) – 139 km
powierzchnia wystawiennicza – 1000 m²

Centrum Kultury i Turystyki w Iłży organizuje życie kulturalne gminy Iłża od ponad 60 lat. Placówka posiada wielofunkcyjną salę widowiskowo-kinową z 352 miejscami siedzącymi, sceną oraz salę konferencyjną wyposażoną w krzesła, stoły, projektor i ekran. Obiekt mieści też specjalistyczne pracownie, w których działają różne sekcje tematyczne. W sezonie jesienno-zimowym, w każdy weekend, sala widowiskowa gości



rozmaite wydarzenia, m.in. koncerty, seanse kinowe, przedstawienia teatralne. Przy obiekcie znajduje się strefa relaksu z tężnią solankową, a także rozlewisko rzeki Iłżanki.

Nazwa	Powierzchnia (m ²)	Maksymalna liczba osób	Liczba osób według układu sal konferencyjnych					
SALA WIDOWISKOWA CKIT	1000	352	352	-	-	-	-	-



DIGITAL SPACE



Puławska 457, 02-844 Warszawa
tel. +48 602 477 189
info@digitalspace.pl
www.digitalspace.pl

odległość do Lotniska Chopina
w Warszawie – 6 km
odległość od Centrum Warszawy
(PKiN) – 11 km
powierzchnia wystawiennicza – 1200 m²

Digital Space jest miejscem, które spełnia najbardziej wygórowane oczekiwania o cyfrowych projektach. Znajduje się tu wszystko niezbędne do nagrania dobrego podcastu, zrobienia webinarium, przeprowadzenia streamingu, czy zorganizowania wydarzenia. Na miejscu dostępni są też najlepsi praktycy od projektów multimedialnych, na których wsparcie zawsze można liczyć. W obiekcie znajdują się miejsca do pracy dla firm różnej wielkości – od start-upów, po większe zespoły projektowe i firmy powyżej 30 osób. Dostępne są również przestrzenie wspólne m.in. sale spotkań oraz 6 sal szkoleniowych,



Członek MROT

Zródło: portal onet.pl, Wydarzenie T-mobile, agencja Make Event, w Digital Knowledge Space

mogących pomieścić od 10 do nawet 300 osób. Główne, multimedialne studio eventowe DKV to 330 m² powierzchni, 7,30 m wysokości i 5,44 m wysokości użytkowej. To „gotowiec” do organizacji wydarzeń, na stałe wyposażony w panoramiczny ekran LED (o wymiarach 11x4 m), scenę (o wymiarach 11x6 m), nagłośnienie oraz oświetlenie.

Nazwa	Powierzchnia (m ²)	Maksymalna liczba osób	Liczba osób według układu sal konferencyjnych					
DKV	330	300	300	196	500	56	180	190
2 SALE (DK lub KV)	220	250	250	126	350	46	120	180
1 SALA (D,K lub V)	110	100	100	56	200	34	60	60
DIFDA	54	40	40	26	40	22	30	32
KALIOPE	54	40	40	26	40	22	30	32
VIRGO	54	40	40	26	40	22	30	32

DOUBLETREE BY HILTON
HOTEL & CONFERENCE CENTRE

Skalnicowa 21, 04-797 Warszawa
tel. +48 22 278 00 00
wawcc_fo@hilton.com
www.doubletreewarsaw.pl

odległość od Lotniska Chopina
w Warszawie – 20 km
odległość do Centrum Warszawy
(PKiN) – 12 km
powierzchnia wystawiennicza – 5000 m²
łączna liczba łóżek – 557
pokoje jednoosobowe/ dwuosobowe – 359
liczba miejsc noclegowych: 718

4-gwiazdkowy hotel wyróżnia wyjątkowe, malownicze położenie w otoczeniu pięknego zielonego ogrodu oraz kameralna atmosfera, zaledwie kilka minut od centrum Warszawy. To unikalne miejsce łączy komfort wypoczynku z doskonałymi warunkami do organizacji wydarzeń. Do dyspozycji gości biznesowych oddano aż 5000 m² nowoczesnej przestrzeni konferencyjno-eventowej, w tym imponującą Salę Balową Universe (1900 m²) oraz 20 sal (56–294 m²). Obiekt oferuje 359 komfortowych pokoi, 450 bezpłatnych miejsc parkingowych, nowoczesną



Członek MROT

strefę SPA & Wellness z basenem i 10 gabinetami zabiegowymi, restaurację Garden, 2 eleganckie bary oraz wyjątkowy Zazen Club & Lounge.

Nazwa	Powierzchnia (m ²)	Maksymalna liczba osób	Liczba osób według układu sal konferencyjnych					
UNIVERSE BALLROOM	670	1200	900	900	630	-	1200	-
FOYER UNIVERSE BALLROOM	1410	530	-	-	-	-	530	-
UB 3-UB 6 + PF 3-5 (3/4 SALI)	1260	860	600	600	504	-	860	-
UB 1-4 + PF 1-4 (2/3 SALI)	945	770	500	500	430	-	770	-
PF 5 + UB 5 + UB 6 + PF 4 + PF 3 (1/2 SALI)	945	600	300	300	294	-	600	-
UB 1 + UB 2 + PF 1 + PF 2 + UB 3 + UB 4 (1/2 SALI)	465	600	300	300	294	-	600	-
UB 3 + UB 4 / UB 1 + UB 2 + PF 1 + PF 2 / UB 5 + UB 6 (1/4 SALI)	210	240	170	170	150	-	240	-
UB 3 / UB 4 / UB 5 / UB 6	106	120	90	90	84	40	120	42
UB 1 / UB2	670	60	45	45	42	36	60	36
Birch / Oak / Larch /Chestnut / Maple / Lime /Mulberry	56	44	44	24	21	18	30	30
Birch + Oak / Larch +Chestnut	112	90	90	50	47	32	70	30
Maple + Lime	112	84	84	38	42	32	60	12
Sequoia	77	60	60	30	28	18	30	12
Hazel / Pine / Alder / Poplar/ Cedar / Magnolia /Sycamore	77	66	66	30	28	24	30	12
Rowan	77	70	70	34	21	22	30	24
Hazel + Pine / Alder + Poplar/ Cedar + Magnolia /Magnolia + Sycamore	154	120	120	64	56	42	70	36
Cedar + Magnolia + Sycamore	231	200	200	96	98	60	110	-
Cedar + Magnolia + Sycamore oraz parkiet, mini scena, bufety	231	90	-	-	84	-	90	24
Willow	112	84	84	42	42	30	60	24
Walnut	112	84	84	42	42	30	60	18
Acacia	70	55	55	28	21	18	30	30
Willow + Walnut	226	168	168	84	84	do ustalenia, ze względu na występujące kolumny	120	do ustalenia, ze względu na występujące kolumny
Walnut + Acacia	182	114	114	70	63		90	
Willow + Walnut + Acacia	294	21	210	144	105		150	
Boardroom Wawer	80	20	-	-	-	-	-	20



DOM ZJAZDÓW I KONFERENCJI PAN, PAŁAC W JABŁONNIE



Modlińska 105, 05-110 Jabłonna
tel. +48 535 585 661
info@palacjablonna.pan.pl
www.palacjablonna.pl

odległość do Lotniska Chopina
w Warszawie – 30,7 km
odległość od Centrum Warszawy
(PKiN) – 22,6 km
powierzchnia wystawiennicza – 545 m²
łączna liczba łózek – 42
pokoje jednoosobowe – 6
pokoje dwuosobowe – 18

XVIII-wieczny Pałac w Jabłonnie to doskonałe miejsce do organizacji konferencji, sympozjów i szkoleń oraz uroczystości prywatnych. Oferuje klientom różnej wielkości sale konferencyjne, noclegi w pięknie urządzonej restauracji oraz świetną kuchnię w Restauracji Pałacowej. Goście mogą korzystać z licznych atrakcji: wystaw organizowanych w Galerii Sztuki Współczesnej „Oranżeria” czy spacerów po 46-hektarowym parku, pełnym pomników przyrody i zabytkowych obiektów, takich jak np. Łuk Triumfalny. Okalający park to również doskonałe



Członek MROT

miejsce na organizację imprez plenerowych. Z myślą o miłośnikach muzyki organizowane są koncerty muzyczne, a dla pasjonatów wiedzy, warsztaty i wykłady naukowe, w tym coroczny Festiwal Nauki.

Nazwa	Powierzchnia (m ²)	Maksymalna liczba osób	Liczba osób według układu sal konferencyjnych					
SALA BALOWA	100	160	160	-	120	50	70	-
SALA MAURETAŃSKA	90	100	100	-	90	60	80	-
SALA KOMINKOWA	90	100	100	-	90	60	80	-
SALA POMPEJAŃSKA	45	40	40	-	40	25	40	-
SALONIK LUSTRZANY	16	12	12	-	-	-	12	-
SALONIK POLSKI	16	12	12	-	-	-	12	-
SALONIK CHIŃSKI	16	12	12	-	-	-	12	-
SALA HOTELOWA	40	60	60	-	-	40	50	-
ORANŻERIA	120	60	60	-	-	60	50	-



DWÓR MOŚCIBRODY



Mościbrody 52, 08-112 Wiśniew
tel. +48 25 641 70 30
kontakt@dwormoscibrody.pl
www.dwormoscibrody.pl

odległość do Lotniska Chopina
w Warszawie – 90 km
odległość od Centrum Warszawy
(PKiN) – 108 km
powierzchnia wystawiennicza – 140 m²
łączna liczba łózek – 61
pokoje jednoosobowe – 28
pokoje dwuosobowe – 28

Historia Dworu Mościbrody sięga lat 40. XIX wieku. We wnętrzach udało się zachować styl i atmosferę z minionej epoki. Obiekt położony jest zaledwie 1,5 godziny drogi od Warszawy. Goście mogą korzystać z odrestaurowanego dworu, oficyny, w której funkcjonuje Restauracja Dworska, Podwórza Biesiadnego oraz parku ze stawami rybnymi. W restauracyjnym menu królują staropolskie potrawy i ryby z okolicznych stawów. Nieprzypadkowo Dwór Mościbrody leży na wyznaczonym Szlaku Kulinarnym Mazowiecka Micha Szałachecka. Dla klientów biznesowych



Członek MROT

dostępne są sale konferencyjne i szkoleniowe, wyposażone w rolety zaciemniające oraz flipchart. W zależności od potrzeb udostępniane są też: projektor multimedialny, ekran i nagłośnienie.

Nazwa	Powierzchnia (m ²)	Maksymalna liczba osób	Liczba osób według układu sal konferencyjnych					
SALA KONFERENCYJNA	140	120	120	64	120	48	88	-




EUROPEJSKIE CENTRUM ARTYSTYCZNE IM. F. CHOPINA W SANNIKACH



Warszawska 142, 09-540 Sanniki
tel. +48 24 268 11 08
sekretariat@ecasanniki.pl
www.ecasanniki.pl

odległość do Lotniska Chopina
w Warszawie – 104 km
odległość od Centrum Warszawy
(PKiN) – 103 km
powierzchnia wystawiennicza – 210 m²
łączna liczba łóżek – 18
pokoje jednoosobowe – 6
pokoje dwuosobowe – 6

Celem Europejskiego Centrum Artystycznego jest ochrona i zachowanie narodowego dziedzictwa kulturowego poprzez promocję twórczości Fryderyka Chopina. Działalność Centrum to m.in. organizacja koncertów, wernisaży, pokazów filmowych i multimedialnych. Na terenie zespołu pałacowo-parkowego znajdują się ogólnodostępne obiekty rekreacyjne. Parkowe alejki sprzyjają różnym formom aktywności, w zależności od pory roku. Można tu spacerować w cieniu drzew, jeździć rowerem, a w szczególnie upalne dni odpocząć w pobliżu stawów. Do bogatej oferty



Członek MROT

Centrum należy również możliwość noclegu w eleganckich pokojach oraz wynajęcie sal pałacowych. Obiekt udostępnia trzy sale: konferencyjną, koncertową oraz lustrzaną.

Nazwa	Powierzchnia (m ²)	Maksymalna liczba osób	Liczba osób według układu sal konferencyjnych					
SALA KONFERENCYJNA	67	40	-	40	25	30	-	30
SALA KONCERTOWA	87	93	93	-	-	-	-	-
SALA LUSTRZANA	56	60	60	40	75	50	-	50



EVA PARK LIFE & SPA



Członek MROT

Sienkiewicza 2
05-510 Konstancin-Jeziorna
tel. +48 22 484 28 88
sprzedaz@evapark.pl
www.evapark.pl

odległość do Lotniska Chopina
w Warszawie – 22 km
odległość od Centrum Warszawy
(PKiN) – 20 km
powierzchnia wystawiennicza – 270 m²
łączna liczba łóżek – 65
pokoje jednoosobowe – 5
pokoje dwuosobowe – 29

Położony w samym sercu Parku Zdrojowego w Konstancinie-Jeziornie kompleks EVA Park Life & SPA łączy nowoczesny komfort z klimatem jedyne uzdrowiska na Mazowszu. Obiekt wyróżnia unikatowy basen solankowy z wodą pochodzącą z konstańskińskiego źródła. Oferuje także strefę SPA oraz elegancką restaurację z autorskim menu Szefa Kuchni. Bliskość stolicy sprawia, że stanowi wygodny i prestiżowy wybór dla firm poszukujących miejsca na spotkania, szkolenia i konferencje.



Nazwa	Powierzchnia (m ²)	Maksymalna liczba osób	Liczba osób według układu sal konferencyjnych					
SALA TĘŻNIA	69	40	60	30	40	20	30	20
SALA SZKLANA A	48	25	25	12	30	10	20	10
SALA SZKLANA B	52	25	25	12	30	10	20	10
SALA SZKLANA C	107	80	80	40	60	40	70	50




GO CINIEC GO DZIEJEWSKI



Kąty Goździejewskie II nr 40a
05-311 Dębe Wielkie
tel. + 48 603 203 605
gosciniiec.gozdziejewski@gmail.com
www.gosciniiecgozdziejewski.pl

odległość do Lotniska Chopina
w Warszawie – 45 km
odległość od Centrum Warszawy
(PKiN) – 34,5 km
powierzchnia wystawiennicza – 365 m²
łączna liczba łóżek – 3

Gościniec Goździejewski to miejsce zarówno dla gości indywidualnych jak i grup zorganizowanych. Obiekt posiada klimatyzowaną salę stodołaną, która z łatwością zmieści 80 osób oraz przygotowane dla nich stoły słodki i wiejski oraz parkiet do zabawy tanecznej. Salę wyposażono w ekran, rzutnik, sprzęt grający z głośnikami oraz ogrzewanie. Wiosną i latem gościom proponowana jest także zlokalizowana w pobliżu Altana (możliwość zamknięcia pomieszczenia w chłodniejsze dni). Na terenie obiektu



Członek MROT

znajduje się również kameralny spichlerz, polecany młodym parom podczas weselnych wieczorów.

Nazwa	Powierzchnia (m ²)	Maksymalna liczba osób	Liczba osób według układu sal konferencyjnych					
STODOLANA	110	80	80	80	80	80	80	80
ALTANA	60	40	40	40	40	40	40	40
SPICHLERZ	60	2	2	2	2	2	2	2



HOTEL BONIFACIO SPA & SPORT RESORT****



Kępa 84 k. Sochocina
09-110 Sochocin
tel. +48 23 651 24 00
repcja@hotelbonifacio.pl
www.hotelbonifacio.pl

odległość do Lotniska Chopina
w Warszawie – 102 km
odległość od Centrum Warszawy
(PKiN) – 80,6 km
powierzchnia wystawiennicza – 273 m²
łączna liczba łóżek – 132
pokoje dwuosobowe – 55

Hotel położony na malowniczej polanie, otoczonej pięknym lasem, zaledwie godzinę drogi od Warszawy. Hotelowe Centrum Biznesowe oferuje modułowe sale konferencyjne. Szlak kajakowy na pobliskiej Wkrze i bogata infrastruktura sportowo-rekreacyjna hotelu sprzyjają aktywnemu spędzaniu czasu oraz integracji zespołów. Goście korzystać mogą ze strefy basenowej i wellness, nowoczesnej siłowni, 5 gabinetów SPA z dostępnością zabiegów CLARINS i innych, zapewniających relaks i regenerację. Restauracja Żurawia oferuje kuchnię



Członek MROT

Slow Food a'la carte oraz pyszne bufety firmowe. W sezonie dostępny jest taras restauracyjny z kuchnią grillową oraz taras basenowy z podgrzewaną wodą.

Nazwa	Powierzchnia (m ²)	Maksymalna liczba osób	Liczba osób według układu sal konferencyjnych					
SALA A/B/C	210	50	200	40	-	24	-	-
GABINET SZKLANY	45	30	30	20	-	16	-	8
SALA KLUBOWA	87	60	60	40	-	20	-	-
SALA D	71	50	50	40	-	24	48	40



HOTEL CROWNE PLAZA WARSAW – THE HUB****

CROWNE PLAZA
BY IHG
Warsaw - The HUB

Członek MROT

Rondo Daszyńskiego 2
00-843 Warszawa
tel. +48 22 377 37 37
cp.warsawhub@ihg.com
www.cp.warsawthehub.com

odległość do Lotniska Chopina
w Warszawie – 6 km
odległość od Centrum Warszawy
(PKiN) – 2 km
powierzchnia wystawiennicza – 1400 m²
łączna liczba łóżek – 300
pokoje jednoosobowe – 212
pokoje dwuosobowe – 212

Obiekt znajduje się w samym sercu dynamicznie rozwijającego się warszawskiego City. Na gości czekają eleganckie pokoje i apartamenty z wieloma udogodnieniami. Będąc w hotelu warto odwiedzić Signature Bar w lobby oraz, znajdujący się na 21. piętrze, podniebny skybar – The Roof z tarasem zewnętrznym i pięknym widokiem na Warszawę. Do dyspozycji gości są również kameralna sauna i siłownia. Obiekt oferuje stylowe centrum konferencyjne – ponad 1400 m² powierzchni, 24 funkcjonalne sale, od kameralnych boardroom'ów, po przestronną salę balową z dostępem do



świata dziennego i nowoczesnym sprzętem audiowizualnym.

Nazwa	Powierzchnia (m ²)	Maksymalna liczba osób	Liczba osób według układu sal konferencyjnych					
MANHATAN	654	700	600	270	700	-	380	-
LONDYN	158	120	120	70	100	48	96	48
IPANEMA	111	80	80	50	80	30	60	30
KENSINGTON	67	55	55	27	-	22	36	22
BAIRRO ALTO	42	35	35	20	-	16	12	18
NOTTING HILL	34	30	30	16	-	17	12	18
RETIRO	30	20	20	10	-	12	12	10
PADDINGTON	29	25	25	12	-	14	12	16
GRACIA	25	20	20	12	-	12	12	12
BOARDROOM OCHOTA	24	10	-	-	-	-	-	10
MONTEVERDE	23	20	20	9	-	10	12	12
WOLA	21	8	-	-	-	-	-	8
PRAGA	18	8	-	-	-	-	-	8



HOTEL GROMADA CENTRUM W WARSZAWIE ***/**



Członek MROT

Pl. Powstańców Warszawy 2
00-030 Warszawa
tel. +48 22 582 99 00
warszawahotel.centrum@gromada.pl
www.gromada.pl

odległość do Lotniska Chopina
w Warszawie – 9 km
odległość od Centrum Warszawy
(PKiN) – 600 km
powierzchnia wystawiennicza – 426 m²
łączna liczba łóżek – 522
pokoje jednoosobowe – 42
pokoje dwuosobowe – 271

Położony w sercu Warszawy, blisko Dworca Centralnego i dwóch linii metra, obiekt oferuje 313 komfortowych pokoi, restaurację Karcznię z tradycyjną kuchnią polską oraz 6 sal konferencyjnych z profesjonalnym wyposażeniem. Goście mogą podziwiać unikalne mozaiki Hanny i Gabriela Rechowiczów i korzystać z patio o powierzchni 1200 m² idealnego na imprezy plenerowe. To świetna baza do zwiedzania stolicy i doskonałe miejsce spotkań biznesowych, przystosowane także do potrzeb osób niepełnosprawnych.



Nazwa	Powierzchnia (m ²)	Maksymalna liczba osób	Liczba osób według układu sal konferencyjnych					
MALWA	180	140	140	60	120	40	100	100
STOKROTKA	150	90	90	50	80	30	60	70
KONWALIA	96	70	70	30	50	20	40	-
JAGODA	49	30	30	20	-	16	-	18
RÓŻA	50	40	40	24	-	18	-	24
BORÓWKA	45	30	30	24	-	14	-	18



HOTEL ZAMEK PUŁTUSK DOM POLONII***



Szkolna 11, 06-100 Pułtusk
tel. +48 23 692 90 00
repcja@zamekpultusk.pl
www.zamekpultusk.pl

odległość do Lotniska Chopina
w Warszawie – 80 km
odległość od Centrum Warszawy
(PKiN) – 63 km
powierzchnia wystawiennicza – 170 m²
łączna liczba łóżek – 100
pokoje jednoosobowe – 12
pokoje dwuosobowe – 44

Hotel Zamek Pułtusk Dom Polonii mieści się w zabytkowym, XV-wiecznym zamku, położonym na wzgórzu w okolicy Narwi. Zamkowe mury przetrwały wiele burzliwych wydarzeń, takich jak wojny z Zakonem Krzyżackim, potop szwedzki czy dwie wojny światowe. Hotel oferuje usługi zarówno dla gości indywidualnych, jak i biznesowych. Profesjonalnie wyposażone wnętrza pozwalają na organizację spotkań rodzinnych i służbowych na najwyższym poziomie. Tutejsza restauracja zachwyca nie tylko historycznym klimatem, ale przede wszystkim



Członek MROT

doskonałymi daniami kuchni szlacheckiej, myśliwskiej i ziemiańskiej. Jedną z największych atrakcji zamku są przejażdżki gondolami, na których serwowane są wykwitne kolacje.

Nazwa	Powierzchnia (m ²)	Maksymalna liczba osób	Liczba osób według układu sal konferencyjnych					
SALA KONCERTOWA	90	120	120	50	80	40	40	50
SALA RADY	50	20	-	-	20	-	20	20
SALA KOMINKOWA	70	40	40	20	30	20	30	20
KRUŻGANEK GÓRNY	200	200	200	-	150	-	120	180
SALA MANEŻ	400	500	500	200	400	100	230	100



JULINEK PARK



Członek MROT

Julinek 1
05-084 Leszno k. Warszawy
tel. +48 22 611 61 22/28
sprzedaz@julinek.com.pl
www.julinek.com.pl

odległość do Lotniska Chopina
w Warszawie – 43 km
odległość od Centrum Warszawy
(PKiN) – 35 km
powierzchnia wystawiennicza – 450 m²
łączna liczba łóżek – 174
pokoje jednoosobowe – 15
pokoje dwuosobowe – 21

Julinek Park to miejsce jedyne w swoim rodzaju nie tylko na mapie Mazowsza, ale także w skali Polski. Na obszarze 30 ha goście mają do dyspozycji park linowy, wesołe miasteczko, krainę dmuchańców, pole do mini golfa, ściankę wspinaczkową czy ekologiczny plac zabaw, a od 2022 roku również nowoczesny park wodny pod gołym niebem. W Julinku działa wypożyczalnia sprzętu sportowego. Na terenie znajduje się również obiekt noclegowy B&B Julinek Park. Rozległy teren w otulinie Kampińskiego Parku Narodowego, unikalna pod względem architektonicznym Mała i Duża

Arena oraz historia tego miejsca jako bazy cyrkowej sprawiają, że jest to miejsce wprost wymarzone nie tylko na organizację wydarzeń artystycznych czy imprez rozrywkowych, ale również spotkań firmowych i konferencji.

Nazwa	Powierzchnia (m ²)	Maksymalna liczba osób	Liczba osób według układu sal konferencyjnych					
HOTEL JULINEK								
SALA CYRKOWA I	70	72	72	42	-	64	-	-
SALA CYRKOWA II	40	56	56	24	-	43	24	-
Sala Gier	20	24	24	10	-	12	12	-
Sala Magiczna	28	35	35	18	-	32	12	-
Sala Akrobatyczna	52	71	71	32	-	47	-	-
PARK JULINEK – STREFY EVENTOWE								
Strefa A	6234	6000	-	-	-	-	-	-
Strefa B	2280	1000	-	-	-	-	-	-
Strefa C	1000	-	-	-	-	-	-	-
Strefa D	1000	-	-	-	-	-	-	-
DUŻA ARENA								
Arena Centralna	455	370	300	-	370	-	240	-
Siodlarnia	488	390	156	-	390	-	144	-
Słoniarnia	165	130	116	-	130	-	84	-
Tygrysarnia	1352	114	-	-	110	-	112	-
MAŁA ARENA								
Sala Okrągła	300	200	-	-	200	-	120	-
Sala Kolumnowa	111	-	-	-	60	-	-	-



KUŹNIA PAŁACOWA



KUŹNIA PAŁACOWA

Ks. Brzóska 12, 08-108 Korczew
tel. +48 693 299 692
repcja@korczew.com
www.korczew.com

odległość do Lotniska Chopina
w Warszawie – 132 km
odległość od Centrum Warszawy
(PKiN) – 131 km
powierzchnia wystawiennicza – b.d. m²
łączna liczba łóżek – 30
pokoje jednoosobowe – 2
pokoje dwuosobowe – 12

Kuźnia Pałacowa w Korczewie łączy komfortowe zakwaterowanie z regionalną kuchnią oraz kameralną strefą relaksu. To miejsce idealne dla klientów biznesowych, poszukujących elegancji, profesjonalnej organizacji i autentycznej atmosfery w otoczeniu pałacu i jego parku. Otoczenie pięknej natury z malowniczymi krajobrazami i zielenią dodatkowo wzbogaca doznania kulinarne Gości, którzy regularnie powracają do restauracji pałacowej, by celebrować ważne okazje lub cieszyć się czasem spędzonym z bliskimi. Obiekt oferuje 28 miejsc noclegowych w stylowych pokojach.



Członek MROT

Ponadto do dyspozycji Gości jest baszta pałacowa, gdzie znajdują się 2 x łóżko pojedyncze oraz rozkładana, dwuosobowa kanapa.

Nazwa	Powierzchnia (m ²)	Maksymalna liczba osób	Liczba osób według układu sal konferencyjnych					
SALA BANKIETOWA POD ARKADAMI	b.d.	250	250	-	250	200	150	60
KUŹNIA PAŁACOWA	b.d.	30	-	-	-	-	-	30
TARAS KUŹNI PAŁACOWEJ	b.d.	50	-	50	-	-	-	-



MAZOWIECKIE CENTRUM SZTUKI WSPÓŁCZESNEJ „ELEKTROWNIA”



Członek MROT

Kopernika 1, 26-600 Radom
tel. +48 48 386 16 60
poczta@mcswelektrownia.pl
www.mcswelektrownia.pl

odległość do Lotniska Chopina
w Warszawie – 97 km
odległość od Centrum Warszawy
(PKiN) – 106 km
powierzchnia wystawiennicza –
160 m², patio 120 m²
łączna liczba łóżek – 4
pokoje jednoosobowe – 0
pokoje dwuosobowe – 2

Mazowieckie Centrum Sztuki Współczesnej „Elektrownia” w Radomiu jest instytucją kultury, której organizatorem jest Samorząd Województwa Mazowieckiego. Instytucja mieści się w centrum miasta, w budynku dawnej elektrowni węglowej, który w latach 2010–2014 przeszedł gruntowną przebudowę. Każdego roku w zrewitalizowanej przestrzeni odbywa się kilkanaście wystaw, w których biorą udział artyści z Polski i z zagranicy. W zależności od rodzaju wystawy, przestrzeń doskonale sprawdza się także jako miejsce spotkań czy wydarzeń biznesowych. Dodatkowo instytucja dysponuje



patio, gdzie istnieje możliwość zorganizowania spotkania na świeżym powietrzu.

Nazwa	Powierzchnia (m ²)	Maksymalna liczba osób	Liczba osób według układu sal konferencyjnych					
SALA WYSTAWOWA	160	160	120	70	160	70	80	80
PATIO	120	120	90	60	120	50	50	50



MAZOWIECKI TEATR MUZYCZNY IM. JANA KIEPURY

20 LAT
MAZOWIECKI
TEATR MUZYCZNY
IM. JANA KIEPURY

Jagiellońska 26, 03-719 Warszawa
tel. +48 609 604 514
event@mteatr.pl
www.mteatr.pl/pl

odległość do Lotniska Chopina
w Warszawie – 14 km
odległość od Centrum Warszawy
(PKiN) – 4 km
powierzchnia wystawiennicza – 365 m²

Mazowiecki Teatr Muzyczny im. Jana Kiepury oferuje wynajem powierzchni eventowej z charakterem. To wyjątkowe miejsce posiada salę teatralną, kinową oraz przestronne foyer zachwycające widokiem na warszawską Pragę Północ. Obiekt organizuje konferencje, spotkania biznesowe, projekcje filmowe, wydarzenia artystyczne, a przede wszystkim spektakle. Przestrzeń Teatru gwarantuje wysoką jakość obrazu i dźwięku, wsparcie techniczne oraz kompleksową obsługę, a także pomoc w zorganizowaniu cateringu. Foyer to



doskonała przestrzeń na kameralne koncerty, bankiety, wystawy czy warsztaty. Atutem jest dobra lokalizacja (bliskość metra oraz dworców kolejowych), solidna i profesjonalna obsługa, niepowtarzalna atmosfera tego miejsca oraz nowej Pragi, która tętni artystycznym życiem.

Nazwa	Powierzchnia (m ²)	Maksymalna liczba osób	Liczba osób według układu sal konferencyjnych					
SALA KINOWA	224	132	132	-	-	-	-	-
SALA TEATRALNA	411	207	207	-	-	-	-	-
FOYER	365	210	-	-	210	-	-	-



MUZEUM AZJI I PACYFIKU

MUZEUM AZJI
I PACYFIKU



Solec 24, 00-403 Warszawa
tel. +48 629 67 24
sekretariat@muzeumazji.pl
www.muzeumazji.pl

odległość do Lotniska Chopina
w Warszawie – 10,6 km
odległość od Centrum Warszawy
(PKiN) – 2,5 km
powierzchnia wystawiennicza – 200 m²

Muzeum jest miejscem otwartym dla wszystkich, którzy chcą spotkać się z kulturą krajów Azji i Oceanii. Na ekspozycjach stałych i czasowych udostępniono przykłady dziedzictwa tego regionu – dzieła sztuki, przedmioty codziennego użytku, a także fotografie i nagrania. Instytucja realizuje misję przybliżania kultur Azji i Pacyfiku prezentując unikalne obiekty na wystawie stałej o nazwie „Podróż na wschód”. Ekspozycja obrazuje tradycje,

bogactwo i różnorodność Azji. Do cennych i ciekawych muzealiów należą m.in. instrumenty muzyczne. Zorganizowanie spotkania biznesowego lub konferencji w tak niebanalnym otoczeniu i pięknie oprawie gwarantuje uznanie i zachwyty uczestników.

Nazwa	Powierzchnia (m ²)	Maksymalna liczba osób	Liczba osób według układu sal konferencyjnych					
SALA KONFERENCYJNA	200	130	-	-	-	-	-	-



MUZEUM FABRYKA CZEKOLADY E.WEDEL



Al. Emila Wedla 5
03-822 Warszawa
kontakt@fabrykaczekolady.pl
www.fabrykaczekolady.pl

odległość do Lotniska Chopina
w Warszawie – 14 km
odległość od Centrum Warszawy
(PKiN) – 4 km
powierzchnia wystawiennicza – 365 m²

Muzeum Fabryka Czekolady E.Wedel to unikatowe miejsce na rozrywkowo-kulturalnej mapie Warszawy. Połączenie historii i nowoczesności tworzy wyjątkowe tło dla wydarzeń. W nagrodzonej za wybitną architekturę przestrzeni odkrywamy dziedzictwo legendarnej marki, opowiedziane poprzez zmysłową, multimedialną ekspozycję. To miejsce, w którym goście mogą zobaczyć, jak naprawdę powstaje czekolada, ale też poczuć

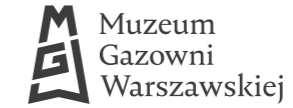


jej niezwykłą magię – inspirującą i niepowtarzalną, jak każde wydarzenie organizowane w naszych wnętrzach.

Nazwa	Powierzchnia (m ²)	Maksymalna liczba osób	Liczba osób według układu sal konferencyjnych					
PRZESTRZEŃ CZEKOLADNIKA	750	150	150	-	150	-	80	-
SALA WARSZTATOWA	76,5	32	-	-	-	-	-	32
PRZESTRZEŃ PROJEKTANTKI	238,4	80	-	-	80	-	80	-
PAWILON MULTIMEDIALNY	48,5	50	-	50	-	-	-	-
TARAS WIDOKOWY	470	200	200	-	100	-	200	-



MUZEUM GAZOWNI WARSZAWSKIEJ



Krzyżanowskiego 7
01-220 Warszawa
tel. +48 22 106 42 78
konferencje.muzeum@pgnig.pl
www.muzeum.pgnig.pl

odległość do Lotniska Chopina
w Warszawie – 6 km
odległość od Centrum Warszawy
(PKiN) – 3,5 km
powierzchnia wystawiennicza – 1145 m²

Muzeum Gazowni Warszawskiej to unikalne miejsce na historycznej mapie Warszawy. Mieści się w jednym z budynków dawnej miejskiej gazowni, która powstała w latach 80. XIX wieku. MGW oferuje również piękną architekturę oraz nowoczesne przestrzenie eventowe. Starannie zachowane wnętrza pozwalają przenieść się do przeszłości, jednocześnie umożliwiając korzystanie z nowoczesnych udogodnień. Beton, cegła, stal, wysokie stropy i 5-metrowe okna nadają temu miejscu unikalnego charakteru. Sala konferencyjna z Foyer to klimatyczna



i industrialna powierzchnia będąca idealnym miejscem dla wydarzeń biznesowych. Układ i powierzchnia Sali Przeszkłonej umożliwiają jej elastyczną aranżację. Za sprawą zachowanych eksponatów, Sala Historyczna idealnie nadaje się do realizacji produkcji filmowych. A sala konferencyjna stanowi doskonałe miejsce do organizacji różnorodnych konferencji oraz spotkań biznesowych.

Nazwa	Powierzchnia (m ²)	Maksymalna liczba osób	Liczba osób według układu sal konferencyjnych					
SALA PRZESZKLONA	360	160	100	50	160	60	100	60
SALA KONFERENCYJNA Z FOYER	233	150	150	50	100	60	100	60
SALA HISTORYCZNA	552	50	-	-	-	-	-	20



MUZEUM IM. KAZIMIERZA PUŁASKIEGO W WARCE



MUZEUM
IM. KAZIMIERZA
PUŁASKIEGO
W WARCE

Pułaskiego 24, 05-660 Warka
tel. +48 48 667 22 67
sekretariat@muzeumpulaski.pl
www.muzeumpulaski.pl

odległość do Lotniska Chopina
w Warszawie – 69 km
odległość od Centrum Warszawy
(PKiN) – 77 km
powierzchnia wystawiennicza – 117 m²


Muzeum gromadzi pamiątki związane z postacią Kazimierza Pułaskiego oraz innych wielkich Polaków, którzy emigrowali do USA, eksponaty związane z epoką staniśławowską (XVIII w.) oraz elementy wystroju wnętrz polskich dworów i pałaców w dobie XVIII i XIX w. W zbiorach obiektu znajdują się m.in.: zestawy mebli, kolekcje zegarów, grafiki, starodruki, porcelana, srebra i broń. Oprócz oferty edukacyjnej, obiekt umożliwia wynajem nowoczesnej sali



Członek MROT

konferencyjnej znajdującej się w Centrum Edukacyjno-Muzealnym zlokalizowanym na terenie zespołu pałacowo-parkowego przy Muzeum im. Kazimierza Pułaskiego w Warce. Można ją wynajmować na różnego rodzaju uroczystości i spotkania służbowe.

Nazwa	Powierzchnia (m ²)	Maksymalna liczba osób	Liczba osób według układu sal konferencyjnych					
SALA KONFERENCYJNO-KONCERTOWA	117	138	138	-	-	-	-	-



MUZEUM JÓZEFA PIŁSUDSKIEGO W SULEJÓWKU



Muzeum
Józefa Piłsudskiego
w Sulejówku

Al. Piłsudskiego 29
05-070 Sulejówek
tel. + 48 22 778 80 88
wynajem@muzeumpilsudski.pl
www.muzeumpilsudski.pl

odległość do Lotniska Chopina
w Warszawie – 31 km
odległość od Centrum Warszawy
(PKiN) – 21 km
powierzchnia wystawiennicza – 2401 m²

Muzeum Józefa Piłsudskiego w Sulejówku jest jednym z najnowocześniejszych i najciekawszych placówek muzealnych w Polsce. Kompleks muzealny składa się z części historycznej, w której znajduje się dworek „Milusin”, czyli dom rodzinny Piłsudskich i otaczający go ogród oraz z nowoczesnego gmachu głównego. Muzeum, obok wydarzeń kulturalnych, oferuje wynajem nowoczesnych wnętrz na



Członek MROT

koncerty, konferencje, bankiety i szkolenia. Dzięki wyjątkowej architekturze obiektu te są chętnie wybierane przez reżyserów i producentów.

Nazwa	Powierzchnia (m ²)	Maksymalna liczba osób	Liczba osób według układu sal konferencyjnych					
SALA PADEREWSKIEGO + TARAS	405+ 196	140	140	140	140	38	120	36
SALONIK	160	50	50	50	50	-	-	-
SALA TOKIO	236	100	100	38	100	38	80	36
SALA EDUKACYJNA (X 4)	67	30	30	30	30	30	-	30
SALA KINOWA	100	40	40	40	40	38	-	36
PLAC MUZEALNY	1500	800	-	-	-	-	-	-



MUZEUM KOLEI WĄSKOTOROWEJ W SOCHACZEWIE



STACJA MUZEUM

Licealna 18, 96-500 Sochaczew
tel. +48 46 862 59 76
biuro@stacjamuzeum.pl
www.kolejkasochaczew.pl

odległość do Lotniska Chopina
w Warszawie – 57 km
odległość od Centrum Warszawy
(PKiN) – 57 km
powierzchnia wystawiennicza –
376,7 m² (powierzchnia wystawy
plenerowej – 8000 m²)

Muzeum Kolei Wąskotorowej w Sochaczewie gromadzi największy zbiór taboru wąskotorowego w Polsce i jeden z największych w Europie. Aktualnie znajduje się tu 226 jednostek taboru wąskotorowego, z których 140 wyekspozowano w skansenie. W salach wystawowych prezentowana jest m.in. ekspozycja stała pt. „Dzieje sochaczewskiej kolei wąskotorowej 1922–1984”, a także najdłuższa wąskotorowa makieta stacjonarna w Polsce pn. „Sochaczewska Kolej Dojazdowa”. W sezonie turystycznym,



trwającym od kwietnia do października, główną atrakcją placówki są wycieczki zabytkowym pociągiem Retro na czynnym 18-kilometrowym szlaku z Sochaczewa na skraj Puszczy Kampinoskiej.

Nazwa	Powierzchnia (m ²)	Maksymalna liczba osób	Liczba osób według układu sal konferencyjnych					
SALA KONFERENCYJNA	80	80	80	70	-	40	-	25



MUZEUM ŁAZIENKI KRÓLEWSKIE



Agrykola 1, 00-460 Warszawa
tel. +48 22 50 60 024
recepja@lazienki-krolewskie.pl
www.lazienki-krolewskie.pl/pl

odległość do Lotniska Chopina
w Warszawie – 8 km
odległość od Centrum Warszawy
(PKiN) – 3 km
powierzchnia wystawiennicza – b.d.

Muzeum Łazienki Królewskie to jeden z najpiękniejszych zespołów pałacowo-ogrodowych nie tylko w Warszawie, ale w całej Polsce. Założony w XVIII wieku przez króla Stanisława Augusta, pozostaje perłą w koronie zabytków stolicy. Ponad 74 hektary ogrodów otaczających zabytkowe budynki tworzą miejsce o wyjątkowym uroku. Wystawy czasowe i wydarzenia organizowane przez Muzeum Łazienki Królewskie

niezmiennie kojarzą się z prestiżem. Pałac na Wyspie, Pałac Myślewicki oraz Stara Oranżeria z Teatrem Królewskim to unikalne, historyczne przestrzenie. Organizacja konferencji w jednym z tych zabytkowych obiektów zapewni gościom niezapomniane wrażenia!

Nazwa	Powierzchnia (m ²)	Maksymalna liczba osób	Liczba osób według układu sal konferencyjnych					
SALA BALOWA W PAŁACU NA WYSPIE	-	120	120	120	120	90	90	70
SALA SALOMONA W PAŁACU NA WYSPIE	-	60	40	40	60	20	20	20
JADALNIA W PAŁACU NA WYSPIE	-	26	-	-	-	-	26	26
TEATR KRÓLEWSKI W STAREJ ORANŻERII	-	200	200	-	-	-	-	-
KRÓLEWSKA GALERIA RZEŻBY W STAREJ ORANŻERII	-	200	120	120	200	-	190	-
OGRÓD ORANŻERYJNY	-	200	-	-	200	-	-	-
SALON W PAŁACU MYŚLEWICKIM	-	30	30	30	30	-	-	-
JADALNIA W PAŁACU MYŚLEWICKIM	-	24	-	-	-	-	24	24
SALA STOŁOWA W PAŁACU MYŚLEWICKIM	-	30	30	30	30	-	24	-
STAJNIE KUBICKIEGO	-	80	80	80	60	-	-	-



MUZEUM ROMANTYZMU W OPINOGÓRZE



Kraśnińskiego 9
06-406 Opinogóra Górna
tel. +48 23 671 70 25
mr@muzeumromantyzmu.pl
www.muzeumromantyzmu.pl

odległość do Lotniska Chopina
w Warszawie – 102 km
odległość od Centrum Warszawy
(PKiN) – 105,5 km
powierzchnia wystawiennicza – 1200 m²

Muzeum Romantyzmu w Opinogórze zostało otwarte 20 maja 1961 r., dokładnie w 150 rocznicę nadania dóbr opinogórskich. Obecnie Muzeum zajmuje ponad dwudziestodwuktarowy teren, będący częścią dawnego założenia, który tworzą: pałacyk, oficyna, dwór, domek z kolumnami, domek ogrodnika, folwark z ptaszarnią, stajnią i powozownią oraz oranżeria. Trzy klimatyzowane sale w Oranżerii pozwalają na organizację konferencji i spotkań firmowych. Każda sala wyposażona jest w profesjonalny sprzęt multimedialny.



Nazwa	Powierzchnia (m ²)	Maksymalna liczba osób	Liczba osób według układu sal konferencyjnych					
SALA KONCERTOWA	156,9	100	-	-	100	-	-	-
SALA BANKIETOWA	127,6	50	-	-	50	-	-	-
SALA KONCERTOWA	b.d.	80	-	-	-	80	-	-
SALA BANKIETOWA	b.d.	40	-	-	-	40	-	-
SALA KONCERTOWA	b.d.	50	-	-	-	-	50	-
SALA KONCERTOWA	b.d.	25/30	-	-	-	-	-	20/30
SALA BANKIETOWA	b.d.	20	-	-	-	-	-	20



MUZEUM REGIONALNE IM. MIECZYŚŁAWA AŚLANOWICZA W SIEDLACH



Piłsudskiego 1, 08-110 Siedlce
tel. +48 25 632 74 70
sekretariat@muzeumsiedlce.art.pl
www.muzeumsiedlce.art.pl

odległość do Lotniska Chopina
w Warszawie – 98 km
odległość od Centrum Warszawy
(PKiN) – 99 km
powierzchnia wystawiennicza – 415 m²

Muzeum zlokalizowane jest w ratuszu miejskim. Zabytkowy budynek stanowi wizytówkę architektoniczną miasta. Ufundowany przez Aleksandrę Ogińską, XVIII-wieczny gmach potocznie nazywany jest „Jackiem”, na cześć lokaja księżnej, który, wedle legendy, pozował do rzeźby Atlasa, wieńczącej wieżę zegarową. Architektura ratusza łączy style od późnego baroku, przez rokoko po klasycyzm. Od momentu wzniesienia budowli na wieży stały przynajmniej cztery posągi Atlasa. Obecny został wykonany



w latach 60. XX w. Muzeum gromadzi i udostępnia dobra kultury z zakresu sztuki, etnografii, fotografii archiwalnej i historii. W obiekcie odbywają się też lekcje muzealne dla szkół, koncerty, konferencje oraz sesje naukowe.

Nazwa	Powierzchnia (m ²)	Maksymalna liczba osób	Liczba osób według układu sal konferencyjnych					
MUZEUM REGIONALNE IM. MIECZYŚŁAWA AŚLANOWICZA W SIEDLACH	122	100	80	-	-	-	-	-



MUZEUM SPORTU I TURYSTYKI W WARSZAWIE



Wybrzeże Gdynińskie 4
01-531 Warszawa
tel. +48 22 56 03 780
sekretariat@muzeumsportu.waw.pl
www.muzeumsportu.waw.pl

odległość do Lotniska Chopina
w Warszawie – 12 km
odległość od Centrum Warszawy
(PKiN) – 5 km
powierzchnia wystawiennicza – 1000 m²

Muzeum Sportu i Turystyki w Warszawie to jedna z najstarszych placówek muzealnych o profilu sportowym na świecie. Podobnie jak Polski Komitet Olimpijski, muzeum znajduje się w Centrum Olimpijskim, prestiżowym wieżowcu położonym w dzielnicy Żoliborz tuż nad brzegiem Wisły. Elewacja budynku, detale architektoniczne oraz otaczające obiekt rzeźby w oczywisty sposób nawiązują do idei olimpijskiej i zawodów sportowych. Do najbardziej spektakularnych ekspozycji



Członek MROT

Muzeum należy Ściana Chwały Polskiego Sportu i Olimpizmu. Otaczająca ją przestrzeń to fenomenalne miejsce na organizację konferencji, prezentacji czy pokazów.

Nazwa	Powierzchnia (m ²)	Maksymalna liczba osób	Liczba osób według układu sal konferencyjnych					
SALA KONFERENCYJNA	150	100	100	100	100	100	100	100



MUZEUM WARSZAWY



Rynek Starego Miasta 28-42
00-272 Warszawa
tel. +48 22 277 43 35
www.muzeumwarszawy.pl
marketing@muzeumwarszawy.pl

odległość do Lotniska Chopina
w Warszawie – 11 km
odległość od Centrum Warszawy
(PKiN) – 3,6 km
powierzchnia wystawiennicza – 831 m²

Siedziba główna Muzeum Warszawy mieści się w 11 kamienicach przy Ryнку Starego Miasta, które w latach 2014-2017 zostały gruntownie odrestaurowane. Muzeum Warszawy to nie tylko wyjątkowe kolekcje, ale także unikalne historyczne wnętrza w kilku atrakcyjnych lokalizacjach stolicy m.in.: na Ryнку Starego Miasta, w Muzeum Warszawskiej Pragi czy Muzeum Woli. Najwyższy na Starówce punkt widokowy, kino w sercu zabytkowych kamienic, kameralne przestrzenie najstarszych zachowanych obiektów mieszkalnych, nowoczesne sale



Członek MROT

audiowizualne, neorenesansowy pałacyk z końca XIX wieku, malowniczy dziedziniec pełniący rolę muzealnego Lapidarium – to tylko część propozycji miejsc, w których możliwa jest realizacja eventów, spotkań, wykładów, pokazów multimedialnych, sesji zdjęciowych czy ślubów.

Nazwa	Powierzchnia (m ²)	Maksymalna liczba osób	Liczba osób według układu sal konferencyjnych					
SALA ŚWIETLIK	43	30	26	20	30	16	16	20
KINO SYRENA	55	60	-	48	-	-	0	0
LAPIDARIUM	300	120	100	100	120	70	100	60
SALA AUDIOWIZUALNA, ODDZIAŁ MUZEUM WARSZAWSKIEJ PRAGI	100	120	120	100	120	60	80	80
DZIEDZINIEC	250	150	80	120	150	80	80	80
SALA AUDIOWIZUALNA, MUZEUM WOLI	52	50	40	40	50	30	30	40



MUZEUM WSI MAZOWIECKIEJ W SIERPCU



Narutowicza 64
09-200 Sierpc
tel. +48 24 275 28 83
repcja@mwmskansen.pl
www.mwmskansen.pl

odległość do Lotniska Chopina
w Warszawie – 170 km
odległość od Centrum Warszawy
(PKiN) – 130 km
powierzchnia wystawiennicza – 555 m²
łączna liczba łózek – 25
pokoje jednoosobowe – b.d.
pokoje dwuosobowe – b.d.

Muzeum Wsi Mazowieckiej w Sierpcu to wyjątkowe miejsce, cenione zarówno przez turystów, jak i gości biznesowych. Od 55 lat muzeum w Sierpcu chroni od zapomnienia historię i tradycje regionu Mazowsza, które wciąż są tutaj żywe. W jednym z największych w Polsce muzeów na wolnym powietrzu zwiedzający mogą zobaczyć dawną wieś z przełomu XIX i XX w. Zgromadzono tu kilkadziesiąt zabytków wiejskiej architektury. Są wśród nich dworskie i chłopskie obiekty mieszkalne, zabudowania gospodarskie, a także kościół, kuźnia, karczma oraz działający wiatrak. Oprócz nich w zbiorach znajdują się tysiące zabytkowych przedmiotów. Na terenie muzeum funkcjonuje



również szkółka jeździecka, w której prowadzone są zajęcia o różnym poziomie zaawansowania. Przestrzeń muzeum to także miejsce, w którym firmy, instytucje, agencje eventowe mogą realizować szkolenia, spotkania biznesowe, sympozja. Różnej wielkości sale i zmiany ustawienia (bankietowego, teatralnego i szkolnego) dają możliwość prowadzenia zarówno dużych konferencji firmowych, jak i kameralnych warsztatów lub spotkań.

Nazwa	Powierzchnia (m ²)	Maksymalna liczba osób	Liczba osób według układu sal konferencyjnych					
SALA KONFERENCYJNA H	325	250	200	120	15	80	-	60
SALA KONFERENCYJNA „PIWNICA KASZTELAŃSKA”	230	50	50	30	-	30	-	30



Członek MROT

MUZEUM ŻOŁNIERZY WYKŁĘTYCH



Muzeum Żołnierzy
Wyklętych

Traugutta 19
07-410 Ostrołęka
tel. +48 510 139 061
sekretariat@
muzeumzolnierzywyklytych.pl
www.muzeumzolnierzywyklytych.pl

odległość do Lotniska Chopina
w Warszawie – 134 km
odległość od Centrum Warszawy
(PKiN) – 124 km
powierzchnia wystawiennicza – 245 m²

Muzeum Żołnierzy Wyklętych w Ostrołęce jest pierwszą w Polsce placówką poświęconą podziemu antykomunistycznemu w naszym kraju. Powstało na terenie dawnego Aresztu Śledczego – obiektu, który posiada ponad stuletnią historię. W placówce znajduje się sala kinowo-konferencyjna, doskonała do organizacji konferencji, spotkań biznesowych, pokazów czy wydarzeń kulturalnych, a także sala warsztatowa, idealna do spotkań kameralnych. Ponadto na



Członek MROT

terenie Muzeum działają strzelnica cyfrowa, księgarnia z pamiątkami oraz kawiarnia.

Nazwa	Powierzchnia (m ²)	Maksymalna liczba osób	Liczba osób według układu sal konferencyjnych					
SALA KINOWO-KONFERENCYJNA	200	148	148	-	-	-	-	-
SALA WARSZTATOWA	45	30	-	30	-	30	-	-



OŚRODEK KONFERENCYJNY ZESPOŁU MAZOWSZE W OTRĘBUSACH, GOŚCINIEC



Świerkowa 2, 05-805 Otrębusy
tel. +48 509 000 607 (Gościniec „Mazowsze”)
gosciniac@mazowsze.waw.pl
tel. +48 22 20 88 445 (Restauracja)
www.mazowsze.waw.pl/gosciniac-mazowsze

odległość do Lotniska Chopina w Warszawie – 27 km
odległość od Centrum Warszawy (PKiN) – 28 km
powierzchnia wystawiennicza – b.d.
łączna liczba łózek – 94
pokoje jednoosobowe – 12
pokoje dwuosobowe – 38

Wyjątkowy ośrodek konferencyjny zespołu „Mazowsze” w malowniczej miejscowości Otrębusy, niedaleko Warszawy, położony w sercu zabytkowego parku. Gościniec „Mazowsze” – restauracja z regionalną kuchnią, sale konferencyjne oraz komfortowe noclegi. Jednym z największych atutów obiektu



Członek MROT

jest restauracja serwująca autorskie dania regionalne. Dla gości przewidziane są komfortowe noclegi w 55 przytulnych pokojach, zapewniających wygodę i relaks po intensywnym dniu spotkań czy zwiedzania. Sale konferencyjne wyposażone są w najnowocześniejszy sprzęt multimedialny, zapewniający sprawne przeprowadzenie każdej prezentacji i spotkania. W ofercie jest również szeroki wybór opcji cateringowych.

Nazwa	Powierzchnia (m ²)	Maksymalna liczba osób	Liczba osób według układu sal konferencyjnych					
WIDOKOWA	75	70	70	35	30	50	40	30
MAZOWSZE	50	30	30	15	15	15	10	20



OŚRODEK KULTURY W GÓRZE KALWARII



Członek MROT

Por. Jana Białka 9
05-530 Góra Kalwaria
tel. +48 503 928 337
biuro@kulturagk.pl
www.kulturagk.pl

odległość do Lotniska Chopina w Warszawie – 35 km
odległość od Centrum Warszawy (PKiN) – 40 km
powierzchnia wystawiennicza – 45,5 m²

Ośrodek oferuje przestronną salę widowiskową, wyposażoną w scenę, nowoczesny sprzęt audiowizualny, nagłośnienie, projektor oraz profesjonalną obsługę techniczną. W sali można organizować: konferencje, szkolenia, warsztaty, spotkania biznesowe, koncerty, spektakle czy prezentacje. Przestrzeń można dowolnie aranżować – od ustawienia kinowego po ustawienia warsztatowe, pozwalające na bardziej interaktywne formy spotkań. Obiekt jest

przystosowany do potrzeb osób niepełnosprawnych. Dodatkowym atutem jest dogodna lokalizacja oraz dostępność miejsc parkingowych.

Nazwa	Powierzchnia (m ²)	Maksymalna liczba osób	Liczba osób według układu sal konferencyjnych					
SALA WIDOWISKOWA	45,5	180	180	70	90	50	40	50



PAŁAC KULTURY I NAUKI W WARSZAWIE



Pl. Defilad 1
00-901 Warszawa
tel. +48 22 656 76 00
informacja@pkin.pl
www.pkin.pl

odległość do Lotniska Chopina
w Warszawie – 10 km
powierzchnia wystawiennicza – 7500 m²

Pałac Kultury i Nauki w Warszawie to ikona stolicy i jedno z najbardziej rozpoznawalnych miejsc w Polsce. Majestatyczny gmach o wysokości 237 metrów jest najwyższym zabytkiem w kraju i jednym z najbardziej charakterystycznych punktów na mapie miasta. PKiN łączy historię z nowoczesnością – w jego wnętrzach znajdują się liczne sale konferencyjne, przestrzenie wystawiennicze i sale widowiskowe, które idealnie sprawdzają się podczas organizacji kongresów, konferencji, targów, koncertów czy gal. Obiekt dysponuje zarówno dużymi salami mieszczącymi kilkaset osób, jak i kameralnymi przestrzeniami na mniejsze spotkania biznesowe. Dzięki centralnej lokalizacji – w bezpośrednim sąsiedztwie Dworców Warszawa Centralna i Śródmieście, stacji



Członek MROT

metra oraz licznych linii tramwajowych i autobusowych – Pałac jest doskonale skomunikowany z każdą częścią miasta oraz lotniskiem Chopina. Goście mogą również korzystać z tarasu widokowego na 30. piętrze, skąd roztacza się panorama całej Warszawy. W Pałacu działają też teatry, kino, muzea, restauracje i kawiarnie, co czyni go miejscem tętniącym życiem przez cały rok. PKiN to wyjątkowe połączenie prestiżu, tradycji i nowoczesnych rozwiązań, dzięki czemu stanowi idealną przestrzeń na organizację wydarzeń na najwyższym poziomie.

Nazwa	Powierzchnia (m ²)	Maksymalna liczba osób	Liczba osób według układu sal konferencyjnych					
MARUROWA	1000	800	500	200	700	200	400	200
RATUSZOWA	1000	800	500	200	700	200	400	200
TROJKA	343	280	150	50	150	100	100	50
KORCZAKA	212	200	150	50	150	100	100	50
MIKOŁAJSKIEJ	282	240	200	100	200	150	150	100
KISIELEWSKIEGO	318	200	150	50	150	100	100	50
GOETHEGO	234	144	144	-	-	-	-	-
STARZYŃSKIEGO	876	700	400	150	600	200	350	150
SKŁODOWSKIEJ	875	700	400	150	600	200	350	150
BRONIEWSKIEGO	407	300	200	100	200	150	200	100
KRUCZKOWSKIEGO	291	280	150	100	150	100	100	100
RUDNIEWA	296	90	90	-	-	-	-	-
GOTYCKA	114	50	50	50	50	50	50	50
TARAS WIDOKOWY	800	300	-	-	300	-	300	-



PAŁAC MAŁA WIEŚ****



Mała Wieś 40
05-622 Belsk Duży
tel. +48 782 40 40 40
tel. +48 48 332 26 70
repcja@palacmalawies.pl
www.palacmalawies.pl

odległość do Lotniska Chopina
w Warszawie – 45 km
odległość od Centrum Warszawy
(PKiN) – 55 km
powierzchnia wystawiennicza – 1709,1 m²
łączna liczba łózek – 120
pokoje jednoosobowe – b.d.
pokoje dwuosobowe – b.d.

Pałac w Małej Wsi to klasycystyczny, okazały majątek, zaprojektowany przez H. Szpilowskiego. Przez blisko 200 lat Pałac kolejno znajdował się w rękach znakomitych rodzin szlacheckich. W swojej historii wielokrotnie gościł znamienite osobistości, w tym króla Stanisława Augusta Poniatowskiego. Po gruntownej renowacji, kompleks otoczony wspaniałym parkiem, oferuje gościom m.in. hotel i wyrafinowaną kuchnię. Pałac jest doskonałym miejscem na organizację uroczystości, takich jak wesela, bankiety czy konferencje. Oferuje pokoje i apartamenty, elegancką strefę SPA oraz bogate menu restauracyjne. Pałac otaczają przepiękne, zadbane ogrody:



Członek MROT

Ogród Różany, Ogród Fontann i Ogród Angielski, przechodzący w rezerwat przyrody Modrzewina. Naprzeciwko Pałacu rozpościera się Winnica Pałac Mała Wieś – największa winnica na Mazowszu, obejmująca aż 30 hektarów winorośli. To wyjątkowa przestrzeń, w której natura i historia tworzą idealne tło dla plenerowych wydarzeń.

Nazwa	Powierzchnia (m ²)	Maksymalna liczba osób	Liczba osób według układu sal konferencyjnych					
WIELKA POMPEJAŃSKA	550	360	350	-	300	40	26/360	-
KLUBOWA	186	140	140	-	-	64	70/100	-
FOYER	48	-	-	-	-	-	-	-
SZKLARNIA	203,6	140	140	-	140	100	100	-
KAMERALNA	25	10	10	-	-	10	10	-
PODDASZE	55,5	40	40	-	-	30	30	-
PODDASZE - KAMERALNA	80	40	40	-	-	30	30	-
LOBBY	38,5	12	12	-	-	12	12	-
BIAŁA	90	70	70	-	-	70	70	-
TARASOWA	36	25	25	-	-	9	-	-
WEDUTOWA + KARCIANA	44,5	20	20	-	-	6	-	-
POKÓJ GIER	31,5	20	20	-	-	6	-	-
HERBACIANA - BAR	40	-	-	-	-	-	-	-
WESTYBULL	43	24	24	-	-	-	-	-
WINIARNIA	17,5	6	6	-	-	-	-	-
ZŁOTA	50	30	30	-	-	12	-	-
SZARA	40	20	20	-	-	6	-	-
MĘDRCÓW	35	15	15	-	-	6	-	-
POMPEJAŃSKA	22	10	10	-	-	-	-	-
WARSZAWSKA	73	25	-	-	-	25	25	-



PAŁAC OJRZANÓW



Tarczyńska 1, 96-321 Ojrzanów
tel. +48 608 275 448
kontakt@palac-ojrzanow.pl
www.palac-ojrzanow.pl

odległość do Lotniska Chopina
w Warszawie – 35 km
odległość od Centrum Warszawy
(PKiN) – 39 km
powierzchnia wystawiennicza – 140 m²
łączna liczba łózek – 85
pokoje jednoosobowe – 2
pokoje dwuosobowe – 30

Pałac, wybudowany pod koniec XIX wieku, według projektu Wł. Marconiego, znajduje się w sadowniczym zagłębieniu, na południe od Warszawy. Charakterystyczny dla architektury szlacheckiej obiekt wpisany jest do rejestru zabytków województwa mazowieckiego. To znakomite miejsce na organizację konferencji, spotkań biznesowych lub uroczystości rodzinnych. Do dyspozycji gości jest ponad 30 pokoi oraz dwa apartamenty. Z ich okien można podziwiać panoramę na 9-hektarowy park. Zadbane tereny zielone sprzyjają aktywnemu wypoczynkowi. Goście



Członek MROT

oddają się spacerom, uprawianiu nordic walking, wycieczkom rowerowym czy grze w badminton. Obiekt dysponuje również jedną, w pełni wyposażoną salą konferencyjną, która może pomieścić do 80 osób.

Nazwa	Powierzchnia (m ²)	Maksymalna liczba osób	Liczba osób według układu sal konferencyjnych					
SALA KONFERENCYJNA	140	80	60	80	80	80	80	80



PAŁAC W KORCZEWIE



Ks. Brzóska 3a, 08-108 Korczew
tel. +48 693 299 692
repcja@korczew.com
www.korczew.com

odległość do Lotniska Chopina
w Warszawie – 132 km
odległość od Centrum Warszawy
(PKiN) – 131 km
powierzchnia wystawiennicza – b.d. m²

Korczew słynie z zabytkowego pałacu, otoczonego malowniczym parkiem angielskim. Dzisiejszy gmach jest wynikiem licznych przebudów prowadzonych od pierwszej połowy XVIII wieku. Pałac ma kształt litery U: dwie oficyny boczne łączą się z główną bryłą pałacu galeriami. W jednej z galerii mieści się oranżeria z ciepłolubnymi roślinami. Najciekawszym obiektem w parku jest wyremontowany pałacyk Syberia, w którym znajduje



Członek MROT

się wystawa o historii zespołu pałacowego. Natomiast w położonych tuż za bramą pokojach i restauracji w Kuźni Pałacowej można skosztować regionalnych specjałów i spędzić spokojną noc w zabytkowym otoczeniu.

Nazwa	Powierzchnia (m ²)	Maksymalna liczba osób	Liczba osób według układu sal konferencyjnych					
PAŁAC	b.d.	120	60	60	120	50	80	40
SYBERIA	b.d.	120	80	-	120	40	50	40



PAŁAC ŻÓŁWIN



Nadarzyńska 21, 05-807 Żółwin
tel. +48 603 098 414
kontakt@palaczolwin.pl
www.palaczolwin.pl

odległość do Lotniska Chopina
w Warszawie – 24 km
odległość od Centrum Warszawy
(PKiN) – 26 km
powierzchnia wystawiennicza – 300 m²
łączna liczba łózek – 1
pokoje jednoosobowe – 0
pokoje dwuosobowe – 1

Pałac Żółwin wraz z otaczającym go parkiem to idealna sceneria do organizacji wymarzonego eventu w plenerze. Niegdyś letnia rezydencja rodziny Radziwiłł, zlokalizowana jest na terenie województwa mazowieckiego. Zielona przestrzeń wokół posiadłości sprzyja integracji i rozmowom przy wspólnym stole, w pięknych okolicznościach przyrody. Pałac Żółwin to przestrzeń, w której przegląda się ponad 160-letnie dziedzictwo artystyczne, kulturalne i historyczne polskiej inteligencji. Harmonia estetyczna, cudowna atmosfera i wyśmienita kuchnia – to tylko nieliczne z atutów, jakimi może się poszczycić.



Członek MROT



Nazwa	Powierzchnia (m ²)	Maksymalna liczba osób	Liczba osób według układu sal konferencyjnych					
NAMIOT ANGIELSKI	300	300	300	150	300	100	200	250



PAŃSTWOWE MUZEUM ETNOGRAFICZNE W WARSZAWIE



Kredytowa 1, 00-056 Warszawa
tel. +48 22 827 76 41
wynajem@ethnomuseum.pl
www.ethnomuseum.pl

odległość do Lotniska Chopina
w Warszawie – 10 km
odległość od Centrum Warszawy
(PKiN) – 1,9 km
powierzchnia wystawiennicza – 3289,25 m²

Państwowe Muzeum Etnograficzne, założone w 1888 roku, jest najstarszym muzeum etnograficznym w Polsce i jednym z najstarszych w Europie. Ulokowane w centrum Warszawy, w zabytkowym gmachu, Muzeum prezentuje i udostępnia różnorodne kolekcje obiektów pochodzących z całego świata oraz realizuje bogaty program wystaw czasowych, działań edukacyjnych i wydarzeń kulturalnych. W przestrzeni edukacyjno-wystawienniczej zaprojektowanej z myślą o najmłodszych prezentowane



Członek MROT

są interaktywne wystawy rodzinne, dostosowane do percepcji dzieci. Aktualnie w PME można obejrzeć cztery wystawy stałe: „Gлина, spiek, forma”, „Afrkańskie wyprawy, Azjatyckie drogi”, „Porządek rzeczy” oraz „Galeria koreańska”. Muzeum można zwiedzać w towarzystwie zwierząt domowych.

Nazwa	Powierzchnia (m ²)	Maksymalna liczba osób	Liczba osób według układu sal konferencyjnych					
KINOWA	253,95	180	140	20	180	15	-	80
PATIO	375	200	140	20	200	20	-	80



SCENA KOTŁOWNIA – MUZEUM POLSKIEJ WÓDKI



Pl. Konesera 1, 03-736 Warszawa
tel. +48 515 015 378
eventy@pvm.pl
www.kotlowniaevents.pl

odległość do Lotniska Chopina
w Warszawie – 13 km
odległość od Centrum Warszawy
(PKiN) – 6 km
powierzchnia wystawiennicza – 300 m²

W wyjątkowych wnętrzach dawnego budynku Rektyfikacji Warszawskiej, gdzie dziś mieści się Muzeum Polskiej Wódki, można zorganizować różnego rodzaju wydarzenia. Personel doradzi w sprawie wyboru menu, udekoruje salę i zadba o najlepszą atmosferę. To doskonałe miejsce na organizację konferencji, warsztatów, imprez integracyjnych, jubileuszów, pokazów filmowych, koncertów i wystawnych kolacji. Oferta obejmuje



Członek MROT

zarówno catering, jak i dodatkowe usługi, jak fotograf czy muzyka na żywo. Scena Kotłownia to przestrzeń, która idealnie dopasuje się do potrzeb Gości.

Nazwa	Powierzchnia (m ²)	Maksymalna liczba osób	Liczba osób według układu sal konferencyjnych					
SCENA KOTŁOWNIA	300	180	60	40	180	20	80	20
STREFA VIP	114	60	30	20	60	20	40	20
¼ KONESER BAR	91	60	20	20	60	20	40	20
RESTAURACJA SETKI POWODÓW	141	80	40	30	80	30	80	30
AKADEMIA	141	80	50	30	80	30	50	30
SALA KINOWA	71	46	46	-	-	-	-	-



SUNTAGO I SUNTAGO VILLAGE



Członek MROT

Nowy Świat 1
96-300 Wręcza (gmina Mszczonów)
eventy@parkofpoland.com
www.parkofpoland.com/pl/dla-firm

odległość do Lotniska Chopina
w Warszawie – 41 km
odległość od Centrum Warszawy
(PKiN) – 46 km
powierzchnia wystawiennicza – 20 000 m²
łączna liczba łóżek – 247
bungalowy – 102

Suntago to największy zadaszony park wodny w Europie, zlokalizowany 30 minut od centrum Warszawy. Funkcjonuje jako centrum rozrywki, zdrowia i relaksu, zapewniające swoim gościom możliwość kąpieli w wodach termalnych, seanse w saunach oraz bogatą ofertą Wellness i SPA. Tropikalny klimat 32 stopni i ponad 700 prawdziwych palm z różnych zakątków świata wspierany jest przez energię ciepłą wydobywaną z głębi ziemi. Suntago składa się z trzech różnych stref tematycznych:

Jamango, Relax z Wellness & SPA oraz Saunaria. Dwie ostatnie dostępne są dla Gości powyżej 16 r.ż. Dla Gości, którzy pragną zostać na dłużej Suntago przygotowało bazę noclegową Suntago Village, zlokalizowaną 5 minut od parku. Suntago w swojej ofercie posiada pakiety eventowe oraz imprezy integracyjne i świąteczne.

Nazwa	Powierzchnia (m ²)	Maksymalna liczba osób	Liczba osób według układu sal konferencyjnych					
DUŻA SALA KONFERENCYJNO-BANKIETOWA	550	500	500	-	300	-	240	-
MAŁA SALA KONFERENCYJNA „POSEJDON”	80	30	30	12	20	14	-	16



TOR MODLIN



Gen. Wiktora Thommée 1B
05-102 Nowy Dwór Mazowiecki
tel. +48 728 996 954
rezerwacja@tormodlin.pl
www.tormodlin.pl

odległość do Lotniska Chopina
w Warszawie – 50 km
odległość od Centrum Warszawy
(PKiN) – 40 km
powierzchnia wystawiennicza
– 150 000 m²

Tor Modlin, położony zaledwie 36 kilometrów od centrum Warszawy, jest jednym z najnowocześniejszych i najbardziej wszechstronnych obiektów motoryzacyjnych w Polsce. Od momentu otwarcia w 2018 roku jest miejscem, które przyciąga zarówno miłośników motoryzacji, jak i kierowców szukających szkoleń w zakresie bezpieczeństwa drogowego. Ośrodek dysponuje zaawansowaną infrastrukturą szkoleniową, zróżnicowanym zapleczem konferencyjnym oraz flotą



Członek MROT

nowoczesnych pojazdów. Dzięki temu, zespół Toru Modlin z sukcesami realizuje szkolenia z zakresu bezpiecznej jazdy, eventy firmowe i wiele innych wydarzeń, niekoniernie związanych z motoryzacją.

Nazwa	Powierzchnia (m ²)	Maksymalna liczba osób	Liczba osób według układu sal konferencyjnych					
MONZA	40	24	24	20	-	-	-	-
LAGUNA SECA	130	60	60	40	60	-	40	-
HUNGARORING	20	12	12	10	-	-	-	-
MONTE CARLO	40	24	24	20	COMBINED – UP TO 100 PAX			
MILLE MIGLIA	40	24	24	20				
LE MANS	80	50	50	40	-	-	-	-
MIASTECZKO	60	30	30	24	-	-	-	-
PROCHOWNIA	400	200	-	-	-	-	-	-



WINNICA DWÓRZNO



Członek MROT

Spokojna 47
96-320 Dwórzno
tel. + 48 573 990 999
eventy@dworzno.pl
www.dworzno.pl

odległość do Lotniska Chopina
w Warszawie – 45 km
odległość od Centrum Warszawy
(PKiN) – 50 km
powierzchnia wystawiennicza – 5000 m²

Winnica Dwórzno to jedna z większych i najpopularniejszych winnic w Polsce. Jakościowe wina produkowane są tu z 9 ha winorośli. Do dyspozycji Gości przez cały rok jest przepiękna scena plenerowa z leżakami i widokiem na winnicę, możliwością rozstawienia hali namiotowej i dostępem do wody i prądu oraz nowoczesna sala degustacyjna z barem, kominkiem i multimediami. Teren może pomieścić nawet 2000 Gości. Oferowane atrakcje to m.in. oprowadzanie,



degustacje, warsztaty i konferencje. W okolicy znajduje się bogata baza noclegowa.

Nazwa	Powierzchnia (m ²)	Maksymalna liczba osób	Liczba osób według układu sal konferencyjnych					
SALA DEGUSTACYJNA MULTIMEDIALNA	100	70	70	60	60	35	35	35
STREFA CHILLOUT	2 000	500	500	200	200	200	200	-
WINNICA WRAZ Z PRZYLEGŁYM TERENEM EVENTOWYM	10 000	2 000	500	200	200	200	200	-



inne obiekty
branży
MICE
na **Mazowszu**



AGROTURYSTYKA MIRABELKOWE ZACISZE



Zbrosza Duża 39a
05-604 Jasieniec
tel. +48 696 942 177
tel. +48 530 002 529
info@mirabelkowiedzacisze.pl
www.mirabelkowiedzacisze.pl

odległość do Lotniska Chopina
w Warszawie – 56 km
odległość od Centrum Warszawy
(PKiN) – 65 km
powierzchnia wystawiennicza – 15 m²
łączna liczba łóżek – 52
pokoje jednoosobowe – 2
pokoje dwuosobowe – 10

Agroturystyka Mirabelkowe Zacisze położona jest w okolicy słynącej z tradycji sadowniczych, pomiędzy Grójcem i Warką. To niezwykła, zielona enklawa z urokliwym stawem w części centralnej oraz fantastycznymi nasadzeniami pięknie prowadzonej roślinności. Agroturystyka Mirabelkowe Zacisze to idealne miejsce na relaks i organizację udanych wydarzeń firmowych. Oferuje całoroczne, stylowe chaty kryte strzechą oraz



pokoje w tematyce owocowej. Konferencje oraz imprezy firmowe najczęściej organizowane są w sali „Mała Karczma” – z kominem i nowoczesnym sprzętem konferencyjnym oraz możliwością podania posiłków.



Nazwa	Powierzchnia (m ²)	Maksymalna liczba osób	Liczba osób według układu sal konferencyjnych					
SALA „MAŁA KARCZMA”	100	50	50	25	50	35	50	25

ARKADIA DOM BANKIETOWY



Trojanowska 94, 96-500 Sochaczew
tel. +48 46 862 70 59
tel. +48 500 149 828
biuro@arkadiadombankietowy.pl
www.cateringarkadia.pl

odległość do Lotniska Chopina
w Warszawie – 66 km
odległość od Centrum Warszawy
(PKiN) – 64,5 km
powierzchnia wystawiennicza – 300 m²
łączna liczba łóżek – 22
pokoje jednoosobowe – 8
pokoje dwuosobowe – 8

Dom bankietowy Arkadia oferuje nowoczesnie urządzone pokoje oraz salę konferencyjno-restauracyjną, mogącą pomieścić do 300 osób. Usługi cateringowe Arkadii są cenione nie tylko przez gości obiektu, ale też przez klientów z całej Warszawy i okolic. Bogate menu składa się z różnorodnych dań przygotowywanych z najświeższych składników. Arkadia specjalizuje się w organizacji imprez okolicznościowych,



takich jak wesela, bankiety oraz jubileusze. Zespół doświadczonych kucharzy dba, aby potrawy były nie tylko smaczne, ale również pięknie podane. Obiekt Arkadia znajduje się w bliskiej odległości od Domu Urodzenia Fryderyka Chopina w Żelazowej Woli.



Nazwa	Powierzchnia (m ²)	Maksymalna liczba osób	Liczba osób według układu sal konferencyjnych					
BANKIETOWA	200	200	200	200	200	200	200	200
TANEZNA	100	80	80	80	80	80	80	80

AIRPORT HOTEL OKĘCIE



Komitetu Obrony Robotników 24
02-148 Warszawa
tel. +48 22 456 80 00
rezerwacja@airporthotel.pl
www.airporthotel.pl

odległość do Lotniska Chopina
w Warszawie – 2 km
odległość od Centrum Warszawy
(PKiN) – 7,8 km
powierzchnia wystawiennicza – 2200 m²
łączna liczba łóżek – 422
pokoje jednoosobowe – 23
pokoje dwuosobowe – 212

Airport Hotel Okęcie usytuowany jest w południowo-zachodniej części Warszawy, przy zbiegu dróg krajowych: S2, S7, S8, w bezpośrednim sąsiedztwie Lotniska Chopina. Sieć transportu publicznego łączy hotel z centrum Warszawy oraz węzłami komunikacji dalekobieżnej. Jest ekspresją nowoczesnego hotelarstwa poprzez łączenie najnowocześniejszych rozwiązań z sentymentem do domowego ciepła, gościnności, doskonałej kuchni i uważnej obsługi. Obiekt posiada 17 sal konferencyjnych, 2 restauracje, 2 bary, czekoladziarnię oraz strefę relaksu.



Nazwa	Powierzchnia (m ²)	Maksymalna liczba osób	Liczba osób według układu sal konferencyjnych					
DACOTA	199	250	250	125	-	-	130	50
CARAVELLE	102	120	120	66	-	-	60	34
GALAXY 1	224	260	260	130	-	-	140	46
Galaxy 2	130	150	150	80	-	-	72	32
Gakaxy 3	163	180	180	100	-	-	108	40
Atlantis	53	50	50	24	-	-	30	20
Discovery	45	50	50	24	-	-	30	20
Vega	48	50	50	24	-	-	30	20
Challenger	52	50	50	24	-	-	30	20
Concorde	100	120	120	50	-	-	60	30
Zeppelin	100	120	120	50	-	-	60	30
Cessna	45	50	50	24	-	-	30	20
Douglas	45	50	50	24	-	-	30	20
Harmony	40	30	30	20	-	-	24	20
Horizon	48	30	30	20	-	-	24	20
Stratus	76	50	50	36	-	-	36	28
Cumulus	76	50	50	36	-	-	36	28
Aviator Bar & Lounge	400	200	200	80	-	-	140	50



ARTIS LOFT HOTEL



Boczna 18, 96-325 Radziejowice-Parcel
tel. +48 222 56 97 56
tel. +48 509 50 50 90
hotel@artis-loft.pl
www.artis-loft.pl

odległość do Lotniska Chopina
w Warszawie – 45 km
odległość od Centrum Warszawy
(PKiN) – 44,2 km
powierzchnia wystawiennicza – 500 m²
łączna liczba łóżek – 250

Artis Loft to miejsce z industrialno-
-artystycznym klimatem. Jego oferta bizne-
sowa jest szeroka, od organizacji konferencji,
przez bankiety, pikniki firmowe, po eventy
sportowe. Do dyspozycji klientów jest 500 m²
powierzchni, nowoczesne wyposażenie sal
konferencyjnych, a także 120 bezpłatnych
miejsc parkingowych. Obiekt posiada zaplecze
noclegowe dla ponad 200 osób oraz zespół
profesjonalistów czuwających nad każdym
wydarzeniem. Okoliczne atrakcje to wymarzo-
ne miejsca na integrację – Termy Mszczonów,
Suntago Wodny Świat czy Deepspot.



Nazwa	Powierzchnia (m ²)	Maksymalna liczba osób	Liczba osób według układu sal konferencyjnych					
SALA A	200	200	200	85	200	80	110	-
SALA B	80	66	66	42	80	36	40	-
SALA C	70	72	72	46	-	32	30	-
SALA ZIELONA	28	28	28	16	-	14	-	12
SALA AMARANTOWA	60	72	72	40	60	32	50	-
SALA TURKUSOWA	24	28	28	16	-	14	-	-
NAMIOT SFERYCZNY	150	150	150	80	150	60	80	-

AUTODROM JASTRZĄB



Czerwieńca 25, 26-502 Jastrząb
tel. +48 694 427 709
info@torjastrzab.pl
www.torjastrzab.pl

odległość do Lotniska Chopina
w Warszawie – 117 km
odległość od Centrum Warszawy
(PKiN) – 127 km
powierzchnia wystawiennicza – 1448 m²
łączna liczba łóżek – 52
pokoje jednoosobowe – 24
pokoje dwuosobowe – 24

Autodrom Jastrząb łączy zalety tradycyjne-
go kompleksu konferencyjno-szkoleniowego
z ośrodkiem doskonalenia techniki jazdy,
oferując możliwość organizacji wydarzeń
z motoryzacyjnym tłem. Uzupelnienie do-
wolnego eventu o mini szkolenie z techni-
ki doskonalenia jazdy pracowników danej
firmy, jej klientów czy partnerów wyróżnia
go i podnosi jego jakość. Element eduka-
cyjny w postaci szkolenia samochodowego
pozwala budować pozytywny wizerunek
klienta jako organizacji odpowiedzialnej
spotecznie.



Nazwa	Powierzchnia (m ²)	Maksymalna liczba osób	Liczba osób według układu sal konferencyjnych					
SALA SZKOLENIOWA 1 / 2 / 3	82 / 62 / 61	50 / 50 / 50	50 / 50 / 50	28 / 50 / 22	-	18 / 18 / 18	16 / 16 / 16	16 / 16 / 16
SALA KONFERENCYJNA 1 / 2 / 3	45 / 56 / 122	42 / 10 / 96	- / - / 96	- / - / 44	- / - / -	16 / - / 34	16 / - / 40	12 / 10 / 32
LOBBY Z RECEPCJĄ	270	80	80	-	-	-	-	-
SALABANKIETOWO-RESTAURACYJNA	240	130	130	-	-	-	-	-
KAWIARNIA	130	47	-	-	-	-	47	26
TARAS WIDOKOWY	380	150	150	-	-	-	-	-

CENTRUM KONFERENCYJNE POLIN



Anielewicza 6, 00-157 Warszawa
tel. +48 22 47 10 346
centrumkonferencyjne@polin.pl
www.polin.pl

odległość do Lotniska Chopina
w Warszawie – 10,5 km
odległość od Centrum Warszawy
(PKiN) – 3,8 km
powierzchnia wystawiennicza – 2803 m²

Zlokalizowane blisko centrum w siedzibie
Muzeum Historii Żydów Polskich POLIN.
Centrum Konferencyjne POLIN oferuje
możliwość organizacji wydarzenia w ele-
ganckich i funkcjonalnych przestrzeniach
audytorium, sal konferencyjnych, foyer oraz
niezwykłego holu głównego. Centrum dys-
ponuje rozbudowanym systemem nagło-
śnieniowym, projektorami i profesjonalnym
oświetleniem scenicznym. Wyposażenie
doskonale nadaje się do organizacji kon-
ferencji, warsztatów, projekcji filmowych



w miejscu, które zostało w 2016 r. wyróż-
nione tytułem Europejskiego Muzeum Roku.

Nazwa	Powierzchnia (m ²)	Maksymalna liczba osób	Liczba osób według układu sal konferencyjnych					
AUDYTORIUM	645	472	472	-	-	-	-	-
FOYER	557	500	200	-	472	-	100	-
SALA KONFERENCYJNA A	115	100	90	50	-	40	-	30
SALA KONFERENCYJNA B	86	63	60	30	-	20	-	20
HOL GŁÓWNY	748	472	130	-	500	-	100	-
PRZESTRZEŃ WOKÓŁ DACHU SYNAGOGI	308	100	80	-	100	-	80	-
PRACOWNIA KULINARNA U FANI	120	70	70	30	60-	30	-	-

CENTRUM KONFERENCYJNE W ŚLĘZANACH



Kasztanowa 1, 05-252 Ślęzany
tel. +48 570 888 408
kontakt@palacslezany.pl
www.palacslezany.pl

odległość do Lotniska Chopina
w Warszawie – 59 km
odległość od Centrum Warszawy
(PKiN) – 52 km
powierzchnia wystawiennicza – 198 m²
łączna liczba łóżek – 31
pokoje jednoosobowe – 1
pokoje dwuosobowe – 4

Centrum Konferencyjne „Pałac Ślęzany”
mieści się w zabytkowym pałacu, którego
budowę zapoczątkował Jan von Egert ok.
1880 roku. Położenie Pałacu jest wyjąt-
kowe. Usytuowany na obszarze „Natura
2000”, na wysokiej skarpie Bugu, zapewnia
przepiękny widok na rzekę, a rozległy park
do którego prowadzi klimatyczna aleja po-
rośnięta kasztanowcami pozwala na chwilę



relaksu i kontaktu z naturą. Eleganckie,
zabytkowe wnętrza czynią Pałac idealnym
miejszem do przeprowadzenia konferencji,
warsztatów, spotkań firmowych, a także
koncertów i innych wydarzeń.



Nazwa	Powierzchnia (m ²)	Maksymalna liczba osób	Liczba osób według układu sal konferencyjnych					
SALA DĘBOWA	70	56	56	-	-	55	32	30
SALA MODRZEWIOWA	56	40	40	-	-	-	-	14
SALA KOMINKOWA	72	30	30	-	-	-	32	6

CENTRUM KONFERENCYJNO- -APARTAMENTOWE „MRÓWKA”



Przekorna 33, 02-971 Warszawa
tel. +48 22 894 64 15
repcja@cka-mrowka.pl
www.cka-mrowka.pl

odległość do Lotniska Chopina
w Warszawie – 13,4 km
odległość od Centrum Warszawy
(PKiN) – 15,5 km
powierzchnia wystawiennicza – 300 m²
łączna liczba łózek – 86
pokoje jednoosobowe – 4
pokoje dwuosobowe – 39

Centrum Konferencyjne „Mrówka” to obiekt położony w południowej części Warszawy, w dzielnicy Wilanów, niedaleko trasy S2. Dzięki tak idealnej lokalizacji z dogodnym i łatwym dojazdem, „Mrówka” jest doskonałym miejscem do organizacji wszelkiego typu spotkań. Komfortowy wystrój wnętrza po modernizacji, a także sąsiedztwo ścieżek zdrowia, Lasu Kabackiego nadają temu miejscu niepowtarzalną atmosferę i sprawiają, że w doskonały sposób można tu połączyć odpoczynek z pracą i rekreacją. W obiekcie znajduje się także Restauracja „Przekorna” z ogródkiem hotelowym.



Nazwa	Powierzchnia (m ²)	Maksymalna liczba osób	Liczba osób według układu sal konferencyjnych					
MAGNOLIA	280	250	300	90	200	80	150	80
SOSNOWA	95	40	50	30	40	30	-	30
AKACJOWA	95	40	50	30	40	30	-	30
DĘBOWA	55	2	30	15	10	20	-	20
KLONOWA	140	50	60	50	30	30	-	30
ŚWIERKOWA	70	30	30	25	20	20	-	20

CENTRUM KONFERENCYJNO- -WYSTAWIENNICZE INSTYTUTU BADAWCZEGO LEŚNICTWA



Sękocin Stary, Braci Leśnej 3
05-090 Raszyn
tel. +48 691 455 966
ckw@ibles.waw.pl
www.ibles.pl/ckw

odległość do Lotniska Chopina
w Warszawie – 15 km
odległość od Centrum Warszawy
(PKiN) – 20 km
powierzchnia wystawiennicza – 410 m²

Centrum Konferencyjno-Wystawiennicze (CKW) Instytutu Badawczego Leśnictwa zlokalizowane jest w podwarszawskim Sękocinie Starym. Obiekt posiada sale z rozbudowanym systemem audio-video umożliwiającym prowadzenie prelekcji. Sale są wyposażone w nagłośnienie sufitowe i głośniki projekcyjne do filmów oraz stół prezydencki z zamontowanymi mikrofonami. Istnieje możliwość podłączenia kabiny tłumaczenia symultanicznego, co znacząco ułatwia organizację międzynarodowych konferencji. Dodatkowo, CKW posiada foyer zapewniające uczestnikom strefę ciszy i wypoczynku na kanapach.



Nazwa	Powierzchnia (m ²)	Maksymalna liczba osób	Liczba osób według układu sal konferencyjnych					
SALA B W CKW (Sala na parterze)	200	200	200	150	-	80	-	150
SALA SOSNA W GŁÓWNYM BUDYNKU IBL (Sala na parterze)	200	120	-	-	-	-	-	96
Sala BLUSZCZ w głównym budynku IBL (Sala na I piętrze)	40	30	-	-	-	-	-	30
Sala LIPA w głównym budynku IBL (Sala na II piętrze)	40	30	-	-	-	-	-	30

CENTRUM KULTURY I SPORTU W PRUSZKOWIE



Bohaterów Warszawy 4
05-800 Pruszków
tel. +48 668 999 635
biuro@ckis.pruszkow.pl
www.ckis.pruszkow.pl

odległość do Lotniska Chopina
w Warszawie – 16 km
odległość od Centrum Warszawy
(PKiN) – 18 km
powierzchnia wystawiennicza – 454 m²

Centrum Kultury i Sportu w Pruszkowie to kompleks składający się z 3 obiektów, znajdujący się niedaleko trasy A2 i stacji kolejowej Pruszków, co czyni go miejscem idealnie skomunikowanym do zorganizowania szkoleń, spotkań biznesowych czy konferencji. Oprócz hali sportowej i Stadionu ZNICTZ, Centrum oferuje 4 sale konferencyjne z pełnym wyposażeniem multimedialnym oraz sale: audytorialną dla 208 widzów i widowiskową dla 398 widzów. Na terenie obiektu znajdują się restauracja i Strefa Sportu z saunami i boiskiem do ricocheta.



Nazwa	Powierzchnia (m ²)	Maksymalna liczba osób	Liczba osób według układu sal konferencyjnych					
MALICHY	60	40	40	30	30	30	-	20
GĄSIN	21	12	12	10	10	10	-	8
OSTOJA	21	12	12	10	10	10	-	8
GALERIA	85	60	60	50	50	50	30	40

DEEPPSPOT



Warszawska 50, 96-320 Mszczonów
tel. +48 698 626 500
info@deepsport.com
www.deepsport.com

odległość do Lotniska Chopina
w Warszawie – 43,3 km
odległość od Centrum Warszawy
(PKiN) – 46,7 km
powierzchnia wystawiennicza – b.d. m²
łączna liczba łózek – 22
pokoje jednoosobowe – 0
pokoje dwuosobowe – 5

Deepsport to miejsce, które wyróżnia się nie tylko na mapie Polski czy Europy, ale i całego świata. Obiekt mieści się w Mszczonowie, w pobliżu drogi ekspresowej S8 i autostrady A2, i jest to kolejna już fantastyczna atrakcja, jaka powstała w tym niewielkim mieście. To najgłębszy basen do nurkowania w Europie i drugi na świecie, w którym można przeżyć największą podwodną przygodę swojego życia. Oprócz samego basenu znaleźć tu można sale wykładowe do prowadzenia szkoleń i warsztatów, restaurację, podwodny tunel oraz pokoje podwodne i pokoje grupowe.



Nazwa	Powierzchnia (m ²)	Maksymalna liczba osób	Liczba osób według układu sal konferencyjnych					
SALA KONFERENCYJNA	b.d.	50	-	-	-	-	-	-
SALA KONFERENCYJNA	b.d.	10	-	-	-	-	-	-
SALA KONFERENCYJNA	b.d.	10	-	-	-	-	-	-
SALA KONFERENCYJNA	b.d.	10	-	-	-	-	-	-
SALA KONFERENCYJNA	b.d.	10	-	-	-	-	-	-

DOM URODZENIA FRYDERYKA CHOPINA I PARK W ŻELAZOWEJ WOLI



Żelazowa Wola 15
96-503 Sochaczew
tel. +48 46 863 33 00
zelazowawola@nifc.pl
www.muzeum.nifc.pl

odległość do Lotniska Chopina
w Warszawie – 60 km
odległość od Centrum Warszawy
(PKiN) – 55 km
powierzchnia wystawiennicza – 151 m²

Położony ok. 50 km od Warszawy Dom Urodzenia Fryderyka Chopina i Park w Żelazowej Woli to jedno z najważniejszych miejsc pamięci kompozytora, otoczone malowniczym parkiem nad Utrą. Muzeum oferuje ekspozycje, bogaty program edukacyjny i wydarzenia plenerowe. W każdy weekend od maja do września odbywają się recitale chopinowskie. Obiekt oferuje przestrzeń na



konferencje i szkolenia, którą można wzbogacić o prywatny koncert, a goście mogą korzystać z restauracji. Laureat I nagrody w konkursie „Zabytek Zadbane 2025”.



Nazwa	Powierzchnia (m ²)	Maksymalna liczba osób	Liczba osób według układu sal konferencyjnych					
SALA KINOWA	138	75	75	-	-	-	-	-
FOYER	151	75	-	50	75	50	50	50

DWOREK NAD PILICĄ



Wólka Magierowa 6
26-420 Nowe Miasto nad Pilicą
tel. +48 48 674 10 72
info@dworeknadpilica.pl
www.dworeknadpilica.pl

odległość do Lotniska Chopina
w Warszawie – 75,2 km
odległość od Centrum Warszawy
(PKiN) – 83,3 km
powierzchnia wystawiennicza – 196 m²
łączna liczba łóżek – 68
pokoje jednoosobowe – 3
pokoje dwuosobowe – 32

Dworek nad Pilicą to urokliwe miejsce położone tuż nad brzegiem rzeki. Oferuje liczne atrakcje i możliwości wypoczynku na świeżym powietrzu. Dworek posiada udogodnienia takie, jak boiska sportowe, chata grillowa, przystań kajakowa oraz możliwość wypożyczenia rowerów. Znajduje się tam również restauracja, która serwuje smaczne dania kuchni polskiej. To także doskonałe



miejsce spotkań biznesowych. Na terenie obiektu znajdują się trzy sale, w tym w pełni przeszklona sala bankietowa, z pięknym widokiem na rzekę.



Nazwa	Powierzchnia (m ²)	Maksymalna liczba osób	Liczba osób według układu sal konferencyjnych					
SALA NAD STAWEM	108	80	80	60	-	30	-	-
SALA SŁONECZNA	50	35	35	-	-	24	-	-
SALA ZIELONA	38	20	20	-	-	-	-	12

DWÓR CHOTYNIA/ MAISON DU VIN SP. Z O.O.



Chotynia 96, 08-460 Sobolew
tel. +48 603 32 00 00, 669 433 105
dwor@chotynia.pl
www.chotynia.pl

odległość do Lotniska Chopina
w Warszawie – 85 km
odległość od Centrum Warszawy
(PKiN) – 82 km
powierzchnia wystawiennicza – 250 m²
łączna liczba łóżek – 74
pokoje jednoosobowe – 0
pokoje dwuosobowe – 37

Dwór Chotynia to miejsce założone przez J. Cybulskiego: konesera win, Prezesa Wine4you, wieloletniego doradcę Prezydenta RP. Razem z odrestaurowanym Starym Dworem mieści 37 komfortowo wyposażonych pokoi. Stylowo urządzone pokoje noszą nazwy szczepów winogron, a antyczne meble nadają im wyjątkowego klimatu. Wysoki standard świadczonych usług oraz niewielka odległość od stolicy, sprawiają, że



Dwór Chotynia to idealne miejsce do organizacji szkoleń i konferencji. Obecnie obiekt obsługuje tylko konferencje/ szkolenia i inne imprezy okolicznościowe.

Nazwa	Powierzchnia (m ²)	Maksymalna liczba osób	Liczba osób według układu sal konferencyjnych					
SALA BALOWA	280	150	150	70	140	80	140	100
SALA PORTO	80	70	70	40	60	35	35	30

DWÓR POD KASZTANOWCAMI



Wiejca 74, 05-085 Wiejca
tel. +48 661 553 553
dworpodkasztanowcami@gmail.com
www.dworpodkasztanowcami.com

odległość do Lotniska Chopina
w Warszawie – 46 km
odległość od Centrum Warszawy
(PKiN) – 45 km
powierzchnia wystawiennicza – 1640 m²
łączna liczba pokoi – 32
pokoje jednoosobowe/dwuosobowe – 32

Obiekt położony jest w otulinie Kampińskiego Parku Narodowego. Oferuje profesjonalną organizację wesel, ślubów, imprez rodzinnych, spotkań firmowych oraz innych wydarzeń okolicznościowych. Kuchnia Dworu specjalizuje się w tradycyjnych polskich potrawach. Kompleks składa się z kilku budynków. Największe z nich to Gmach Główny oraz Drewniany Dwór. Na parterze tego pierwszego znajdują się dwie sale bankietowe z ogrodami zimowymi (Duża i Mała Sala). Kolejna sala to Drewniany Dwór, znajduje się



na tyłach kompleksu i wyróżnia przestronnym tarasem, z którego wyrastają drzewa.

Nazwa	Powierzchnia (m ²)	Maksymalna liczba osób	Liczba osób według układu sal konferencyjnych					
DUŻA SALA	240	300	300	150	-	150	180	280
DUŻA ORANŻERIA	180	250	250	120	-	120	160	200
MAŁA SALA	100	120	120	60	-	80	60	90
MAŁA ORANŻERIA	100	120	120	60	-	80	60	90
DREWNIANY DWÓR	410	300	300	180	-	180	160	200
NAMIOT BANKIETOWY	400	400	400	200	-	200	180	300
DUŻY SALON NA PIĘTRZE	100	100	100	50	-	50	60	100
PAWILON OGRODOWY	150	100	100	50	-	50	60	100

DWÓR STRYZEW



Strzyżew Parcele 17
05-085 Kampinos
tel. +48 601 216 501
dwor@kampinos.org.pl
www.strzyzew.pl

odległość do Lotniska Chopina
w Warszawie – 53,1 km
odległość od Centrum Warszawy
(PKiN) – 49,1 km
powierzchnia wystawiennicza – 195 m²
łączna liczba łóżek – 34
pokoje jednoosobowe – b.d.
pokoje dwuosobowe – b.d.

Dwór Strzyżew to niewątpliwie jedna z pereł zachodniego Mazowsza. Odbudowany z ogromną pieczołowitością polski dwór ziemiański zachwyca architekturą, otaczającym obiekt parkiem zapewniającym ciszę i spokój, a także położeniem nad rzeką Utrata. To doskonałe miejsce na organizację spotkania czy konferencji. Obiekt



dysponuje salami szkoleniowymi z profesjonalnym zapleczem. Atutem dworu jest znajdująca się na terenie „Gospoda nad Utrata” oferująca dania lokalnej kuchni.



Nazwa	Powierzchnia (m ²)	Maksymalna liczba osób	Liczba osób według układu sal konferencyjnych					
1	125	125	125	-	-	-	100	-
2	70	60	60	-	-	-	40	-

DWÓR ZBOŻENNA



Zbożenna 194, 26-400 Przysucha
tel. +48 48 675 29 78
tel. +48 603 120 322
recepca@dworzbozenna.pl
www.dworzbozenna.pl

odległość do Lotniska Chopina
w Warszawie – 120 km
odległość od Centrum Warszawy
(PKiN) – 130 km
powierzchnia wystawiennicza – 100 m²
łączna liczba łóżek – 48
pokoje jednoosobowe – 3
pokoje dwuosobowe – 18

Dwór Zbożenna to wymarzone miejsce na organizowanie różnego rodzaju imprez biznesowych. Położony na rozległym obszarze o powierzchni 5 ha, otoczony malowniczymi krajobrazami, oferuje doskonałe plenery dla relaksu w otoczeniu przyrody. Zbudowany w XVIII wieku obiekt wielokrotnie przebudowywano, jednak zachował swój wyjątkowy styl i charakter. Do niekwestionowanych atrakcji okolic dworu należą spacerzy nordic walking w Parku „Przysucha”, z trzema trasami o różnym stopniu trudności oraz spływ dziką, meandrującą rzeką Drzewiczka.



atrakcji okolic dworu należą spacerzy nordic walking w Parku „Przysucha”, z trzema trasami o różnym stopniu trudności oraz spływ dziką, meandrującą rzeką Drzewiczka.

Nazwa	Powierzchnia (m ²)	Maksymalna liczba osób	Liczba osób według układu sal konferencyjnych					
NIEBIESKA	52	50	50	40	50	30	40	25
LAWENDOWA	52	50	50	40	50	30	40	25

DWÓR ZŁOTOPOLSKA DOLINA MANSION HOUSE



Trębki Nowe 89, 05-170 Zakroczym
tel. +48 601 691 399
info@zlotopolskadolina.pl
www.zlotopolskadolina.pl

odległość do Lotniska Chopina
w Warszawie – 60 km
odległość od Centrum Warszawy
(PKiN) – 48 km
powierzchnia wystawiennicza – 800 m²
łączna liczba łóżek – 57
pokoje jednoosobowe – b.d.
pokoje dwuosobowe – b.d.

Dwór Złotopolska Dolina Mansion House to idealna przestrzeń do relaksu, szkoleń i eventów. Harmonijnie zaprojektowany teren od północy domyka brzeg rzeki Struga. Oprócz głównych obiektów, o wdzięcznych nazwach Miętowe Wzgórza i Złotopolska Dolina, na terenie kompleksu znajdują się m.in. dwa baseny, strefa wellness, altana ślubna, rustykalna stodoła, staw, boisko czy lądowisko dla helikopterów. Dwór, choć w romantycznym klimacie, jest również idealnym wyborem dla klientów biznesowych, którzy poszukują luksusowego miejsca do organizacji konferencji.



Nazwa	Powierzchnia (m ²)	Maksymalna liczba osób	Liczba osób według układu sal konferencyjnych					
SALA EVENTOWA	450	300	300	150	300	150	300	150
SALA KOMINKOWA	250	180	180	100	180	100	160	100
SALA KONFERENCYJNA MIĘTOWA	40	30	30	15	30	-	30	25
SALA ZAKROCYMSKA	60	30	40	20	30	15	40	30

FOLWARK RUCHENKA



Słoneczna 25, 07-100 Ruchna
tel. +48 600 668 998
kontakt@ruchenka.pl
www.folwarkruchenka.pl

odległość do Lotniska Chopina
w Warszawie – 95 km
odległość od Centrum Warszawy
(PKiN) – 94 km
powierzchnia wystawiennicza – 200 m²
łączna liczba łóżek – 50
pokoje jednoosobowe – 2
pokoje dwuosobowe – 25

Od 9 lat właściciele obiektu na nowo interpretują rodzinne miejsce. Polska wieś, pogranicze Mazowsza i Podlasia, wielopokoleniowa historia. Od samego początku założycielom przyświecała idea spotkań ludzi o podobnej wrażliwości. Swoich gości traktują tak, jak sami chcieliby być przyjmowani i ugoszczeni. Folwark zaskakuje wyjątkową atmosferą slow life; wolną, bez nędzy, sztuczności. Wokół stodoły znajduje



się prawdziwa chillowa przestrzeń: leżaki, hamaki, dwa przestronne tarasy przy stodole, blask ogniska, drewniane alejki przy ogrodach i obłędny, niczym nieograniczony widok.



Nazwa	Powierzchnia (m ²)	Maksymalna liczba osób	Liczba osób według układu sal konferencyjnych					
STODOŁA	180	140	140	140	140	80	140	80

FOTEX – USŁUGI NOCLEGOWE



Ks. Skorupki 62c, 05-091 Ząbki
tel. +48 22 781 43 05
tel. +48 725 053 408
repcja@noclegi-fotex.pl
www.noclegi-fotex.pl

odległość do Lotniska Chopina
w Warszawie – 19 km
odległość od Centrum Warszawy
(PKiN) – 12,9 km
powierzchnia wystawiennicza – 100 m²
łączna liczba łózek – 107
pokoje jednoosobowe – 3
pokoje dwuosobowe – 19

Obiekt położony jest po prawej stronie Wisły, w podwarszawskich Ząbkach, kilkaset metrów od granic stolicy. Stanowi świetną bazę noclegową dla klientów biznesowych oraz turystów. Fotex oferuje swoim gościom noclegi w komfortowych, przestronnych i w pełni wyposażonych pokojach, a także strzeżony parking. W budynku znajduje się nowa sala konferencyjna o powierzchni



100 m², z miejscem dla 60 osób. Przestrzeń przystosowana jest do organizacji szkoleń, konferencji, warsztatów i spotkań firmowych.



Nazwa	Powierzchnia (m ²)	Maksymalna liczba osób	Liczba osób według układu sal konferencyjnych					
SALA KONFERENCYJNA	100	60	60	32	-	40	-	40

FOUR POINTS BY SHERATON WARSZAWA MOKOTÓW



Suwak 7b, 02-676 Warszawa
tel. +48 22 263 66 15
sales@fourpointswarsaw.com
www.fourpointswarsaw.pl

odległość do Lotniska Chopina
w Warszawie – 4,5 km
odległość od Centrum Warszawy
(PKiN) – 7,4 km
powierzchnia wystawiennicza – 834 m²
łączna liczba łózek – 190
pokoje jednoosobowe – 80
pokoje dwuosobowe – 110

Four Points by Sheraton Warszawa Mokotów zlokalizowany jest w sercu biznesowej części Warszawy, w pobliżu wielu nowoczesnych mokotowskich biurów. Hotel kieruje swoją ofertę do gości biznesowych, którzy szukają komfortu i przyjaznej, niezobowiązującej atmosfery. Do dyspozycji gości jest 5 sal konferencyjnych na I piętrze, a także nowa powierzchnia eventowa zlokalizowana na parterze – oszklony taras Suwak 7 Garden. Największa sala może pomieścić 250 osób w układzie teatralnym. Dodatkowo, na parterze mieści się restauracja Suwak 7.



Nazwa	Powierzchnia (m ²)	Maksymalna liczba osób	Liczba osób według układu sal konferencyjnych					
GARDEN	129	120	120	52	-	-	90	-
GARDEN 1 / GARDEN 2 / GARDEN 3	67 / 26 / 33	70 / 30 / 30	70 / 30 / 30	28 / 12 / 12	-	-	50 / 20 / 20	-
BALANCE	239	250	250	125	-	72	150	-
BALANCE1	74	70	70	35	-	24	50	-
BALANCE 2 / BALANCE 3	82,5	80	80	40	-	24	50	-
HARMONY	49	45	45	20	-	16	36	-
RELAX	49	45	45	20	-	16	36	-

GLASS RESIDENCE



Wspaniała 47, 05-400 Otwock
tel. +48 531 066 037
kontakt@glassresidence.pl
www.glassresidence.pl

odległość do Lotniska Chopina
w Warszawie – 38 km
odległość od Centrum Warszawy
(PKiN) – 38 km
powierzchnia wystawiennicza – 685 m²
łączna liczba łózek – 51
pokoje jednoosobowe – 0
pokoje dwuosobowe – 21

Hotel GLASS RESIDENCE to miejsce z klimatem, położone w Otwocku, podwarszawskiej miejscowości słynącej z tradycji letniskowych oraz oryginalnego stylu architektonicznego, Świdermajer. Hotel wyróżnia się niebanalnym wyglądem. Część jego bryły przywodzi na myśl rozległy ogród zimowy, zbudowany ze szklanych ścian. Do atutów



objektu należy m.in. eleganckie SPA, grota solna oraz ogród z kompozycjami drzew i krzewów. Goście biznesowi mają do wyboru 3 różne, profesjonalnie wyposażone sale konferencyjne do wyłącznej dyspozycji.



Nazwa	Powierzchnia (m ²)	Maksymalna liczba osób	Liczba osób według układu sal konferencyjnych					
SZKLANA	125	60	60	30	-	60	40	40
SOSNOWA	55	30	30	30	-	30	20	30
BRZOZOWA	55	30	30	30	-	30	20	30
ORANŻERIA	450	100	100	-	100	-	-	-

GREEN GARDEN HOTEL



Droga Hrabska 50, 05-090 Falenty
tel. +48 667 698 988
dlabiznesu@greengardenhotel.pl
www.greengardenhotel.pl

odległość do Lotniska Chopina
w Warszawie – 10 km
odległość od Centrum Warszawy
(PKiN) – 17 km
powierzchnia wystawiennicza – 500 m²
łączna liczba łózek – 240
pokoje dwuosobowe – 84

Green Garden Hotel to nowoczesny obiekt położony w Falentach na terenie malowniczego rezerwatu przyrody „Stawy Raszyńskie” w otoczeniu pięknego kompleksu parkowo-leśnego. Dzięki wyjątkowemu położeniu to także idealne miejsce dla miłośników natury, osób spragnionych ciszy, spokoju i wszelkiego rodzaju aktywności fizycznej, a także na konferencje firmowe.



Nazwa	Powierzchnia (m ²)	Maksymalna liczba osób	Liczba osób według układu sal konferencyjnych					
AKWAMARYN	281	310	310	120	-	80 / 140	228	7 / 28
DIAMENT	172	190	190	86	-	48 / 88	80	48
SZMARAGD	143	130	130	56	-	40 / 68	80	36
AMETYST	72	60	60	36	-	28 / 48	46	36
HIACYNT / SZAFIR	65	66	66	30	-	26 / 42	50	38
ONYX	62	50	50	32	-	26 / 42	36	32
KRYSTAŁ	45	30	30	18	-	16 / 28	30	20
TOPAZ	35,5	26	26	12	-	12 / 20	24	16

HILTON GARDEN INN RADOM



Kilińskiego 14, 26-610 Radom
tel. +48 48 385 90 00
hilton.radom@unirest.pl
www.unirest-hotele.pl

odległość do Lotniska Chopina
w Warszawie – 96,1 km
odległość od Centrum Warszawy
(PKiN) – 106 km
powierzchnia wystawiennicza – 297 m²
łączna liczba łóżek – 147
pokoje jednoosobowe – 77
pokoje dwuosobowe – 74

Hilton Garden Inn Radom jest położony w samym centrum miasta, tuż przy głównym deptaku miejskim z licznymi restauracjami. Obiekt ten połączony jest z odrestaurowanym pałacem Towarzystwa Kredytowego Ziemskiego, który już od 1852 r. jest częścią dziedzictwa historycznego Radomia. W hotelu znajduje się restauracja Meritum specjalizująca się w kuchni międzynarodowej. Hotel oferuje 114 pokoi w standardzie 4* oraz 3 sale konferencyjne, z czego największa ma powierzchnię 297,29 m² i może zmieścić do 234 osób.



Nazwa	Powierzchnia (m ²)	Maksymalna liczba osób	Liczba osób według układu sal konferencyjnych					
SALA PARKOWA	137	126	126	60	80	40	60	40
SALA LEŚNA	49	40	40	27	25	18	36	18
SALA OGRODOWA	49	40	40	27	25	18	36	18
SALA PARKOWA + OGRODOWA+ LEŚNA	297	234	234	165	180	75	144	75
SALA LEŚNA + OGRODOWA	99	72	72	27	50	24	48	24
SALA PARKOWA + FOYER	199	144	144	84	120	50	108	50


HIT STUDIO



Szwedzka 2/4 budynek 6
03-419 Warszawa
tel. +48 733 733 525
hitstudiopl@gmail.com
www.hitstudio.pl

odległość do Lotniska Chopina
w Warszawie – 14,9 km
odległość od Centrum Warszawy
(PKiN) – 5 km
powierzchnia wystawiennicza – 158 m²

HIT STUDIO to studio fotograficzne i video znajdujące się na Warszawskiej Pradze blisko stacji metra M2 Szwedzka, co zapewnia łatwy dojazd do obiektu. Oprócz studia fotograficznego i video obiekt oferuje wynajem studia na konferencje, szkolenia, warsztaty czy spotkania biznesowe. Dostępne są dwie sale – główna o powierzchni 35 m² oraz mniejsza o powierzchni 18 m², która może zostać przeznaczona na catering lub przerwy kawowe. W sąsiednim lokalu znajduje się szkoła muzyczna, w której można zorganizować niezapomnianą atrakcję – lekcje gry na perkusji.



Nazwa	Powierzchnia (m ²)	Maksymalna liczba osób	Liczba osób według układu sal konferencyjnych					
SALA GŁÓWNA	35	40	b.d.	b.d.	b.d.	b.d.	b.d.	b.d.
SALA MAŁA	18	b.d.	b.d.	b.d.	b.d.	b.d.	b.d.	b.d.
SALA LIKE	105	90	90	40	90	40	40	50

HOTEL & RESTAURACJA ZŁOTE RUNO



Karolina 48, 05-530 Góra Kalwaria
tel. +48 660 152 782
tel. +48 602296756
repcja@złote-runo.pl
www.złote-runo.pl

odległość do Lotniska Chopina
w Warszawie – 29 km
odległość od Centrum Warszawy
(PKiN) – 34 km
powierzchnia wystawiennicza – 230 m²
łączna liczba łóżek – 34
pokoje jednoosobowe – b.d.
pokoje dwuosobowe – b.d.

Hotel & Restauracja Złote Runo usytuowany jest w spokojnej okolicy, zaledwie 2 kilometry od centrum Góry Kalwarii. Położenie budynku przy drodze krajowej nr 79 w kierunku Warki czyni go idealnym miejscem dla podróżujących samochodem. Ponadto znajduje się zaledwie kilka kilometrów od historycznego Zamku Książąt Mazowieckich w Czersku, co przyciąga wielbicieli historii.



Obiekt, oprócz eleganckich pokoi, dysponuje także dwoma salami konferencyjnymi, które doskonale sprawdzają się podczas organizacji spotkań biznesowych.

Nazwa	Powierzchnia (m ²)	Maksymalna liczba osób	Liczba osób według układu sal konferencyjnych					
1	200	180	150	100	180	50	100	50
2	30	25	25	20	25	15	0	14

HOTEL*** „BAŚNIOWA”



Poniatowskiego 10
07-201 Wyszaków
tel. +48 29 743 16 00
repcja@basniowa.pl
www.basniowa.pl

odległość do Lotniska Chopina
w Warszawie – 83 km
odległość od Centrum Warszawy
(PKiN) – 59 km
powierzchnia wystawiennicza – 400 m²
łączna liczba łóżek – 51
pokoje jednoosobowe – 6
pokoje dwuosobowe – 19

„Baśniowa” to nowoczesny i atrakcyjny obiekt hotelowo-gastronomiczny, położony w niedalekiej odległości od Warszawy. Kompleks składa się z hotelu, restauracji, sal bankietowych, sal konferencyjnych, strefy relaksu (sauny, sala fitness, sala gier) oraz pięknie urządzonego ogrodu. Bez wątpienia jednym z największych atutów „Baśniowej” jest jej doskonała lokalizacja, w niedalekiej odległości od trasy



S8, lotnisk (Modlin, Okęcie) oraz stacji kolejowych (Rybieńko Leśne, Wyszaków). Hotel i restauracja mieszczą się w urokliwej dzielnicy Wyszakowa, Rybieńku Leśnym.



Nazwa	Powierzchnia (m ²)	Maksymalna liczba osób	Liczba osób według układu sal konferencyjnych					
LAWENDOWA	140	80	60	20	100	34	70	34
LUSTRZANA	60	60	30	10	30	20	30	20
KRYSTAŁOWA	400	220	100	50	220	50	220	50

HOTEL 500*** – ZEGRZE



Warszawska 31a, 05-130 Zegrze
tel. +48 22 774 66 66
repcja.zegrze@hotel500.com.pl
www.hotel500.com.pl/zegrze

odległość do Lotniska Chopina
w Warszawie – 62,2 km
odległość od Centrum Warszawy
(PKiN) – 32,1 km
powierzchnia wystawiennicza – 596 m²
łączna liczba łóżek – 260
pokoje jednoosobowe – 10
pokoje dwuosobowe – 115

HOTEL 500 w Zegrzu należy do ogólnopolskiej sieci hotelarskiej. Znajduje się na malowniczym brzegu Jeziora Zegrzyńskiego, zaledwie 35 km od centrum stolicy. Hotel dysponuje 130 pokojami, w tym apartamentami, o wysokim standardzie wyposażenia. Obiekt jest w pełni dostosowany do potrzeb osób niepełnosprawnych. Dzięki doskonałej infrastrukturze, HOTEL 500 jest idealnym miejscem do organizacji konferencji, sympozjów, szkoleń, imprez integracyjnych oraz okolicznościowych.



Nazwa	Powierzchnia (m ²)	Maksymalna liczba osób	Liczba osób według układu sal konferencyjnych					
A+B	256	250	250	120	-	150	-	-
E	45	40	40	25	-	30	-	-
F	35	25	25	15	-	20	-	-
K / J	70	60	60	35	-	40	-	-
L	20	20	20	10	-	15	-	-
M	65	50	50	30	-	35	-	-
N	35	30	30	20	-	25	-	-

HOTEL ATENA CIECHANÓW***



M. M. Kolbe 76
06-400 Ciechanów
tel. +48 23 672 32 32
tel. +48 502 408 010
repcja@hotelatena.pl
www.hotelatena.pl

odległość do Lotniska Chopina
w Warszawie – 125 km
odległość od Centrum Warszawy
(PKiN) – 100 km
powierzchnia wystawiennicza – 145 m²
łączna liczba łóżek – 43
pokoje jednoosobowe – 5
pokoje dwuosobowe – 31

To nowoczesny, a jednocześnie kameralny obiekt. Położony jest w Ciechanowie, dawnym mieście królewskim, chętnie odwiedzany z uwagi na liczne zabytki, w tym średniowieczny zamek, odrestaurowaną, unikalną wieżę ciśnień z Parkiem Nauki Torus oraz pobliskie Muzeum Romantyzmu w Opinogórze. Oprócz elegancko wyposażonych pokoi, hotel oferuje



także ekskluzywne apartamenty, strefę spa & wellness oraz możliwość skorzystania z usług restauracji serwującej tradycyjne dania kuchni europejskiej.



Nazwa	Powierzchnia (m ²)	Maksymalna liczba osób	Liczba osób według układu sal konferencyjnych					
SALA KONFERENCYJNA	145	240	240	100	-	80	50	60

HOTEL AFRODYTA****



Letniskowa 4a, Tartak Brzózki
96-325 Radziejowice
tel. +48 22 212 84 57
repcja@afrodytaspa.pl
www.afrodytaspa.pl

odległość do Lotniska Chopina
w Warszawie – 45 km
odległość od Centrum Warszawy
(PKiN) – 44 km
powierzchnia wystawiennicza – 580 m²
łączna liczba łóżek – 144
pokoje jednoosobowe – 4
pokoje dwuosobowe – 74

Hotel Afrodyta Business & SPA to przestrzeń przeznaczona do spotkań biznesowych oraz spokojnego relaksu. Obiekt posiada ponad 70 pokoi, w tym luksusowe apartamenty oraz 10 sal konferencyjnych z profesjonalnym wyposażeniem, w różnych konfiguracjach. Hotelowe SPA to ponad 700 m² przeznaczonych do relaksu: basen, jacuzzi, strefa saun, szeroka gama doskonałych zabiegów, opartych na luksusowych, francuskich kosmetykach – a to tylko fragment szerokiego wachlarza możliwości, z jakich mogą skorzystać goście obiektu.



Nazwa	Powierzchnia (m ²)	Maksymalna liczba osób	Liczba osób według układu sal konferencyjnych					
DELFY A	100	90	90	60	-	42	90	-
DELFY B	92	80	80	60	-	40	-	-
DELFY C	70	50	50	30	-	26	60	-
Dwór a	100	100	100	60	80	45	50	-
Dwór B	110	100	100	60	-	45	-	-
Dwór C	110	100	100	60	-	45	-	-
Akropol	39	25	25	20	-	16	-	-
Grecka	58	60	50	40	-	30	60	-
Olimp	60	40	20	16	-	12	40	-
Parys	23	16	10	12	16	12	-	14



HOTEL AVANGARDA***

Królowej Bony 3, 06-230 Różan
tel. +48 29 752 50 34
info@hotelavangarda.pl
www.hotelavangarda.pl

odległość do Lotniska Chopina
w Warszawie – 132 km
odległość od Centrum Warszawy
(PKiN) – 111 km
powierzchnia wystawiennicza – 515 m²
łączna liczba łóżek – b.d.
pokoje jednoosobowe – b.d.
pokoje dwuosobowe – b.d.

Avangarda to komfortowy i nowoczesny obiekt noclegowo-konferencyjny położony nad brzegiem Narwi, w miejscowości o długich tradycjach letniskowych. W sezonie letnim na gości czekają dwa punkty gastronomiczne Fort No. 4 (Grillowisko) oraz Przystań Avangarda. Z doskonałej kuchni słynie także tutejsza restauracja Dzika Róża. Dodatkowo, Hotel Avangarda posiada salę bankietową oraz nowoczesne sale konferencyjne, umożliwiające organizację różnego rodzaju spotkań i imprez. Otaczający obiekt ogród zapewnia ciszę i spokój, a także przestrzeń do rekreacji.



Nazwa	Powierzchnia (m ²)	Maksymalna liczba osób	Liczba osób według układu sal konferencyjnych					
BANKIETOWA A/B	340	260	260	180	-	45	250	-
KOMINKOWA	45	30	30	20	-	-	20	20
KONFERENCYJNA A	50	45	45	30	-	20	40	30
KONFERENCYJNA B	60	54	54	35	-	24	50	40
SALA VIP	20	12	-	-	-	-	-	12

HOTEL CHOPIN BUSINESS & SPA****

Traugutta 21
96-500 Sochaczew
tel. +48 668 340 938
recepca@hotelchopin.pl
www.hotelchopin.pl

odległość do Lotniska Chopina
w Warszawie – 57 km
odległość od Centrum Warszawy
(PKiN) – 50 km
powierzchnia wystawiennicza – 500 m²
łączna liczba łóżek – 76
pokoje jednoosobowe – 13
pokoje dwuosobowe – 43

Hotel Chopin Business & SPA to miejsce z tradycją i wieloletnią historią. Hotel znajduje się w centrum miasta, w niedalekiej odległości od Domu Urodzenia Fryderyka Chopina i Parku w Żelazowej Woli. To właśnie lokalizacja i ponad 25-letnie doświadczenie czyni ten hotel idealnym obiektem do organizacji konferencji i spotkań biznesowych. Obiekt dysponuje 58 pokojami oraz 6 salami konferencyjnymi, z czego największa pomieści aż 300 osób. Dodatkowo, hotel dysponuje strefą SPA & Wellness oraz restauracją „Chopin”.



Nazwa	Powierzchnia (m ²)	Maksymalna liczba osób	Liczba osób według układu sal konferencyjnych					
PRELUDIUM	500	300	300	120	300	90	150	90
POLONEZ	117	90	90	50	60	40	70	40
KLUB FRYDERYK	85	40	40	20	35	35	30	20
MAZUREK	51	40	30	20	40	30	25	20
ETIUDA	51	40	30	20	40	30	25	20
SONATA	51	40	30	20	40	25	25	20

HOTEL CYPRUS***

Mazowiecka 121a
05-825 Grodzisk Mazowiecki
tel. +48 22 734 34 53
rezerwacje@hotel-cyprus.pl
www.hotel-cyprus.pl

odległość do Lotniska Chopina
w Warszawie – 35,7 km
odległość od Centrum Warszawy
(PKiN) – 34,8 km
powierzchnia wystawiennicza – 352 m²
łączna liczba łóżek – 70
pokoje jednoosobowe – 8
pokoje dwuosobowe – 31

Hotel Cyprus, położony zaledwie 20 minut od Warszawy, stworzony został z myślą o zapewnieniu niezapomnianych doświadczeń gościom, przenosząc ich w magiczny świat cudownej wyspy – Cypru. Kamienne elewacje wykonane z piaskowca oraz charakterystyczne, lazurkowe okiennice przywodzą na myśl malownicze cypryjskie wioski. Hotel Cyprus to nie tylko miejsce idealne dla wczasowiczów, ale także przestrzeń do prowadzenia biznesowych spotkań. Cztery sale konferencyjne, o różnych wielkościach, zapewniają doskonałe warunki do organizacji konferencji, spotkań czy szkoleń.



Nazwa	Powierzchnia (m ²)	Maksymalna liczba osób	Liczba osób według układu sal konferencyjnych					
AKWILON	62	30	20	10	-	16	30	-
ZEFIR	100	45	45	30	-	32	40	-
EOL	100	70	70	34	-	30	40	-
NOTOS	90	20	-	20	-	-	-	-

HOTEL CZARDASZ** SPA & WELLNESS**

Dobrzyńska 62b, 09-400 Płock
tel. +48 24 366 56 88
tel. +48 603 654 410
recepca@hotelczardasz.pl
www.hotelczardasz.pl

odległość do Lotniska Chopina
w Warszawie – 123 km
odległość od Centrum Warszawy
(PKiN) – 105 km
powierzchnia wystawiennicza – 220 m²
łączna liczba łóżek – 109
pokoje jednoosobowe – 6
pokoje dwuosobowe – 42

Hotel Czardasz powstał w 2008 roku. Odwiedzający mogą tu odpocząć od codziennego zgiełku i hałasu miasta w komfortowych pokojach oraz pięknym ogrodzie, tuż obok hotelu. Jednocześnie od ścisłego centrum dzieli gości niecałe 5 minut drogi. W obiekcie działa bezprzewodowy Internet. Hotel dysponuje 20-metrowym basenem, jacuzzi, sauną fińską, łaźnią parową oraz



personalizowaną strefą relaksu, gdzie odbywają się zabiegi Spa. Jest tu też dwutorowa kręgielnia z barem, parkietem do tańca i stołem bilardowym.



Nazwa	Powierzchnia (m ²)	Maksymalna liczba osób	Liczba osób według układu sal konferencyjnych					
VENUS	120	120	100	120	120	50	100	50
MARS	80	50	50	50	50	40	40	20
VIP	40	30	30	30	30	20	20	10

HOTEL HOLIDAY INN RESORT WARSZAWA-JÓZEFÓW



Telimeny 1, 05-420 Józefów
tel. +48 22 778 30 00
repcja@holiday.tmspark.pl
www.holiday.tmspark.pl

odległość do Lotniska Chopina
w Warszawie – 26 km
odległość od Centrum Warszawy
(PKiN) – 24 km
powierzchnia wystawiennicza –
1200 m² z namiotem sferycznym

Ogromnym atutem obiektu jest jego lokalizacja w otulinie Mazowieckiego Parku Krajobrazowego. Czterogwiazdkowy hotel posiada 148 pokoi mogących pomieścić 299 osób. Na gości kompleksu czekają takie udogodnienia, jak zespół basenowo-saunowy, ekskluzywne balijskie SPA, korty tenisowe, pole golfowe, kino familijne, park linowy, pole do minigolfa oraz animacje dla dzieci. Sercem hotelu jest restauracja LunaSol z przestronnym tarasem. Ośrodek ma też rozbudowaną ofertę skierowaną do



biznesu: 12 sal konferencyjnych oraz plenerowy namiot sferyczny, mogący pomieścić do 550 osób.

łączna liczba łóżek – 256
pokoje jednoosobowe – 40
pokoje dwuosobowe – 108

Nazwa	Powierzchnia (m ²)	Maksymalna liczba osób	Liczba osób według układu sal konferencyjnych					
CONSTELLATION 1; 3	112	121	121	72	100	48	96	40
CONSTELLATION 2	136	150	120	150	2	40	56	72
GALAXY 1; 2; 3; 4	35,6	24	24	24	20	16	24	12
TAURUS	39	22	22	16	35	14	-	20
ORION	31	24	24	10	25	-	-	14
AQUARIUS	25	25	16	16	25	-	-	16
LIBRA	32	25	16	16	25	-	-	16
NAMIOT SFERYCZNY	25	500	500	250	500	-	360	-

HOTEL IBIS STYLES SIEDLCE***



Jana Pawła II 10, 08-110 Siedlce
tel. +48 25 308 10 00
H9259@accor.com
www.ibisstylesiedlce.pl

odległość do Lotniska Chopina
w Warszawie – 91 km
odległość od Centrum Warszawy
(PKiN) – 88 km
powierzchnia wystawiennicza – 449 m²
łączna liczba łóżek – 186
pokoje jednoosobowe – 0
pokoje dwuosobowe – 100

Ibis Styles Siedlce należy do renomowanej, Sieci Hotelowej Accor. Obiekt jest doskonale usytuowany, znajduje się zaledwie 2,5 km od centrum miasta. W sąsiedztwie zlokalizowane są takie obiekty jak Park Wodny, stadion piłkarski czy hala sportowa. Miłośnicy historii i sztuki doceniają możliwość przechadzki po Parku Aleksandria, nieopodal Pałacu Ogińskich. Oferta hotelu jest kompleksowa i obejmuje wynajem sal konferencyjnych, usługi gastronomiczne oraz zakwaterowanie. W obiekcie znajduje się także Restauracja Lukrecja, która serwuje dania oparte na świeżych, sezonowych produktach.



Nazwa	Powierzchnia (m ²)	Maksymalna liczba osób	Liczba osób według układu sal konferencyjnych					
MIĘTOWA	190	200	200	140	150	100	100	100
LAWENDOWA	46	40	40	35	-	25	-	20
CHABROWA	36	40	40	30	-	20	-	16
BAZYLIOWA	35	40	40	20	-	20	-	20
RÓŻANA	28	30	30	16	-	15	-	16
KWIATOWA	449	400	400	200	200	200	180	200

HOTEL KAWALLO**** RELAKS/EVENT/SPA



Leonów 7a, 09-533 Słubice
tel. +48 602 19 85 98
kawallo@kawallo.pl
www.kawallo.pl

odległość do Lotniska Chopina
w Warszawie – 116 km
odległość od Centrum Warszawy
(PKiN) – 107 km
powierzchnia wystawiennicza – 3500 m²
łączna liczba łóżek – 122
pokoje jednoosobowe – 63
pokoje dwuosobowe – 63

Hotel Kawallo w Słubicach niedaleko Płocka jest położony w spokojnej okolicy, co sprzyja zarówno wypoczynkowi, jak i pracy. W ramach organizacji różnego rodzaju spotkań biznesowych, szkoleń, pokazów czy imprez, obiekt zapewnia obsługę gastronomiczną. Restauracja oferuje gościom dania przygotowane przez wykwalifikowanych kucharzy. Hotel reprezentuje najwyższy poziom usług, biorąc pod uwagę indywidualne potrzeby gości, co stawia go na wysokiej pozycji wśród tego typu obiektów w okolicy. Dodatkowym atutem jest „LasVita SPA & Wellness”.



Nazwa	Powierzchnia (m ²)	Maksymalna liczba osób	Liczba osób według układu sal konferencyjnych					
LEŚNA	100	80	80	45	80	30	-	30
OGRODOWA	180	200	200	120	-	80	-	-
WIDOKOWA	230	220	220	150	-	80	-	-
ORANŻERIA	1000	450	450	-	-	-	360	-
SALA BANKIETOWA	430	130	100	-	-	-	130	-

HOTEL NA UBOCZU



Jara 4a, 02-988 Warszawa
tel. +48 22 885 13 52
biuro@hotelnauboczu.pl
www.hotelnauboczu.pl

odległość do Lotniska Chopina
w Warszawie – 16,4 km
odległość od Centrum Warszawy
(PKiN) – 12,8 km
powierzchnia wystawiennicza – 90 m²
łączna liczba łóżek – b.d.
pokoje jednoosobowe – b.d.
pokoje dwuosobowe – b.d.

Znajdujący się niedaleko Wisły Hotel Na Uboczu oferuje doskonałe warunki do organizacji konferencji i szkoleń. Dużym atutem jest łatwy dojazd z centrum Warszawy i położenie z dala od wielkomiejskiego zgiełku. Obiekt oferuje 2 sale konferencyjne w pełni wyposażone w rzutniki multimedialne, ekrany, flipcharty i dostęp do Internetu. Dodatkowo, hotel dysponuje restauracją oraz



bezpłatnym parkingiem. Hotel na Uboczu to idealne miejsce na konferencje, szkolenia i spotkania biznesowe.



Nazwa	Powierzchnia (m ²)	Maksymalna liczba osób	Liczba osób według układu sal konferencyjnych					
SAL MOSTOWA	b.d.	30	30	28	-	20	-	-
SALA PARKOWA	b.d.	60	60	26	-	40	-	-

HOTEL NARVIL CONFERENCE & SPA****



Miłosza 14a, 05-140 Serock
tel. +48 22 566 10 00
hotel@hotelnarvil.pl
www.hotelnarvil.pl

odległość do Lotniska Chopina
w Warszawie – 50 km
odległość od Centrum Warszawy
(PKiN) – 40 km
powierzchnia wystawiennicza – 1650 m²
łączna liczba łóżek – 702
pokoje jednoosobowe – 332
pokoje dwuosobowe – 324

Hotel NARVIL Conference & Spa to obiekt położony niedaleko Warszawy, w zielonej okolicy rzeki Narew i Jeziora Zegrzyńskiego. Łączy cechy idealnego miejsca na aktywny wypoczynek, regenerację oraz spotkania w ekskluzywnym otoczeniu designerskich wnętrz. Hotel Narvil, obok przestronnych, luksusowych apartamentów i komfortowych sal konferencyjnych, słynie z wykwintnej kuchni (nagrządzana Restauracja Aruana) oraz Niagara Spa (m.in. 12 gabinetów zabiegowych dla odnowy ciała i ducha).



Nazwa	Powierzchnia (m ²)	Maksymalna liczba osób	Liczba osób według układu sal konferencyjnych					
AMAZONKA	1650	1500	1500	700	1200	-	900	-
NIL	434	350	350	180	350	60	140	-
MISSISIPI	300	350	350	180	260	60	140	-
KOLORADO	162	130	130	60	140	50	90	-
KONGO	130	110	110	50	100	44	90	-
EUFRAT	160	130	130	60	140	50	90	-
GANGES	129	110	110	50	110	44	90	-
AKWARIUM	175	160	160	60	-	-	90	-
TAMIZA	68	45	45	30	-	24	40	20
DUNAJ	77	60	60	24	-	20	-	20
LOARA	25	12	-	-	-	-	-	12
KLIF	78	12	-	-	-	-	-	12
SEKWANA	124	80	80	36	-	30	-	30
REN	36	20	20	12	-	16	-	8
OKAWANGO	44	24	24	12	-	16	10	12
LIMPOPO	39	24	24	12	-	16	10	12
NAREW	444	380	380	200	300	68	220	48
WISŁA	132	108	108	70	100	34	70	28
ODRA	90	72	72	30	60	20	40	12
BUG	74	56	56	40	60	24	50	20
SAN	83	48	48	40	60	24	30	20
WARTA	85	58	58	34	80	18	40	16
CZARNY STAW	67	20	20	-	-	-	-	15
DUNAJEC	65	56	56	30	-	26	30	24
BZURA	25	15	15	12	-	16	10	8
RAWKA	40	32	32	18	-	18	20	12
NOTEĆ	43	32	32	18	-	18	20	12
NIDA	21	15	15	12	-	16	10	8
NYSA	22	15	15	12	-	16	10	8
PILICA	32	15	15	12	-	16	10	8
WKRA	36	20	20	12	-	16	10	8
WISŁOK	25	15	15	12	-	16	10	8
OAZA	53	20	20	-	-	20	-	-

HOTEL NOSSELIA****



Krzyczki Szumne 44, 05-190 Nasielsk
tel. +48 23 693 00 90
repcja@nosselia.pl
www.nosselia.pl

odległość do Lotniska Chopina
w Warszawie – 71 km
odległość od Centrum Warszawy
(PKiN) – 51 km
powierzchnia wystawiennicza – 844,5 m²
łączna liczba łóżek – 140
pokoje jednoosobowe – 5
pokoje dwuosobowe – 42

Nosselia zapewni swoim gościom komfortowe warunki i wyśmienite jedzenie, a do tego możliwość skorzystania z programu rozrywkowego oraz atrakcji. Teren obiektu obejmuje 18 ha o różnorodnym krajobrazie – idealnej scenarii piknikowej i rekreacyjnej, z boiskami, jeziorkiem, torem off-road oraz położonym na wzgórzu, zabytkowym wiatrakiem. Nosselia oferuje również wędkowanie, jazdę rowerami po łagodnych, zalesionych wzniesieniach, nordic walking, strzelnicę, 130-metrową tyrolkę, trzy mosty linowe usytuowane nad jeziorem, a także pierwszy na Mazowszu tor disc-golfowy.



Nazwa	Powierzchnia (m ²)	Maksymalna liczba osób	Liczba osób według układu sal konferencyjnych					
WINNICA	123	120	120	60	120	60	70	50
CHRCYNNNO	66	65	65	30	65	28	40	24
KLASA	62,5	70	70	40	65	40	40	34
BIBLIOTEKA	25	26	26	-	20	20	16	16
RYBACZÓWKA	68	40	40	-	25	25	20	34
NAMIOT	500	550	550	200	200	170	300	350

HOTEL PAŁAC ALEXANDRINUM****



Krubki-Górki 13a, 05-326 Poświętne
tel. +48 507 785 456
sprzedaz@palac-alexandrinum.pl
www.palac-alexandrinum.pl

odległość do Lotniska Chopina
w Warszawie – 45 km
odległość od Centrum Warszawy
(PKiN) – 35 km
powierzchnia wystawiennicza – 128 m²
łączna liczba łóżek – 165
pokoje jednoosobowe – 5
pokoje dwuosobowe – 80

Butikowe, historyczne wnętrza, otoczenie pełne zieleni i kojącej przyrody, wykwintna kuchnia oraz elegancja obiektu stwarzają doskonałe warunki do szkoleń, pikników, integracji firmowych, czy spotkań biznesowych. Pałac Alexandrinum położony na Mazowszu blisko stolicy, to idealny hotel na organizację konferencji oraz eventów. Obiekt okala 13-hektarowy park, idealny do team buildingu. Mocnym atutem jest strefa SPA.



Nazwa	Powierzchnia (m ²)	Maksymalna liczba osób	Liczba osób według układu sal konferencyjnych					
ALEXANDRYJSKA	113	70	70	50	70	30	50	-
KONFERENCYJNA	80	30	30	20	-	30	-	20
VIP	12,5	8	-	-	-	-	-	8
BALOWA PIĘTRO	229	130	130	60	-	70	-	70
BALOWA PARTER	268	150	150	70	150	70	140	-
BALOWA MAŁA	64	40	40	30	-	25	-	20
TARASOLA	56	50	30	25	50	25	-	20

HOTEL PANORAMA



Tarczyńska 109a, 96-320 Mszczonów
tel. + 48 46 857 60 60
repcja@hpm.com.pl
www.hotelpanorama.pl

odległość do Lotniska Chopina
w Warszawie – 48 km
odległość od Centrum Warszawy
(PKiN) – 50 km
powierzchnia wystawiennicza – 1000 m²
łączna liczba łóżek – 176
pokoje jednoosobowe – 2
pokoje dwuosobowe – 87

Hotel Panorama w Mszczonowie to komfortowy obiekt konferencyjno-eventowy w centrum Mazowsza, dogodnie położony przy trasie S8 i DK50. Oferuje w pełni wyposażone sale szkoleniowe, restaurację, ogród z chatą góralską oraz przestrzeń plenerową na eventy firmowe i pikniki. Do dyspozycji Gości są pokoje i apartamenty, a bliskość Term Mszczonów i parku Suntago sprawia, że to doskonałe miejsce na konferencje, integracje i wypoczynek. Profesjonalna obsługa gwarantuje udane wydarzenie.



Nazwa	Powierzchnia (m ²)	Maksymalna liczba osób	Liczba osób według układu sal konferencyjnych					
SALA A	76	80	80	40	80	33	24	30
SALA B	91	90	90	40	90	36	24	30
SALA C / D / E	36	25	25	12	15	12	-	10
SALA N1-N5	73	70	70	24	70	30	24	34
SALA ART. DECO	1042	550	550	-	550	-	450	-
MAŁA CHATA GÓRALSKA	60	45	45	26	45	35	-	-
DUŻA CHATA GÓRALSKA	260	250	250	120	200	65	160	50

HOTEL PARTNER***



Konstytucji 3 Maja 7
05-300 Mińsk Mazowiecki
tel. +48 25 759 56 00
repcja@hotelpartner.pl
www.hotelpartner.pl

odległość do Lotniska Chopina
w Warszawie – 29 km
odległość od Centrum Warszawy
(PKiN) – 25 km
powierzchnia wystawiennicza – 635 m²
łączna liczba łóżek – 68
pokoje jednoosobowe – 16
pokoje dwuosobowe – 12

Hotel zlokalizowany jest w centrum Mińska Mazowieckiego, tuż przy głównej trasie E30 Warszawa – Terespol. Obiekt jest idealnym miejscem zarówno do spotkań biznesowych, jak i organizacji różnych imprez okolicznościowych. Do dyspozycji gości są trzy sale, które pomieszczą odpowiednio 15, 50 i 100 osób, a także ogólnodostępna



sala restauracyjna, z miejscem dla 280 osób. Każda sala konferencyjna wyposażona jest w rzutnik multimedialny, ekran oraz flip-chart. Sale są w pełni konfiguracyjne.



Nazwa	Powierzchnia (m ²)	Maksymalna liczba osób	Liczba osób według układu sal konferencyjnych					
SALA BANKIETOWA	35	15	15	15	-	15	-	15
SALA ŻŁOTA	450	200	200	120	-	60	120	80
SALA 3 PIĘTRO	150	40	40	40	-	30	30	40

HOTEL PARTNER***



Marywilska 16
03-228 Warszawa
tel. +48 22 814 23 00
tel. +48 668 070 730
repcja@partnerhotel.pl
www.partnerhotel.pl

odległość do Lotniska Chopina
w Warszawie – 20 km
odległość od Centrum Warszawy
(PKiN) – 11 km
powierzchnia wystawiennicza – 500 m²
łączna liczba łóżek – 200
pokoje jednoosobowe – 20
pokoje dwuosobowe – 80

Hotel Partner łączy klasyczne wnętrza i smaczną kuchnię z indywidualnym podejściem do gości oraz miłą atmosferą. Dogodna lokalizacja w zacisznej i zielonej okolicy, w pobliżu trasy S8, połączonej z autostradą A2 Warszawa – Berlin, oznacza łatwy dojazd z każdego kierunku i umożliwia szybkie dotarcie do centrum. Pobyt w hotelu pozwala połączyć odpoczynek lub wyjazd służbowy ze zwiedzaniem atrakcji w stolicy. Obiekt zapewnia wygodny nocleg, zaplecze konferencyjne, dobre jedzenie i domowy klimat.



Nazwa	Powierzchnia (m ²)	Maksymalna liczba osób	Liczba osób według układu sal konferencyjnych					
1	105	120	120	60	-	34	60	-
2	98	90	90	50	-	34	50	-
3	105	120	120	60	-	34	60	-
4	100	30	30	16	-	16	24	-
303	60	30	30	16	-	24	-	-

HOTEL PETROPOL



Al. Jachowicza 49, 09-400 Płock
tel. +48 24 366 44 40
repcja@petropolplock.pl
www.petropolplock.pl

odległość do Lotniska Chopina
w Warszawie – 130 km
odległość od Centrum Warszawy
(PKiN) – 110 km
powierzchnia wystawiennicza – 204 m²
łączna liczba łóżek – 114
pokoje jednoosobowe – 46
pokoje dwuosobowe – 32

Lokalizacja hotelu jest niezwykle dogodna – zaledwie kilka minut dzieli go od dworca kolejowego i autobusowego. Ponadto w pobliżu znajdują się główne atrakcje Płocka, takie jak urokliwe Stare Miasto, imponująca katedra czy Teatr Dramatyczny. Hotel oferuje dwie sale konferencyjne, wyposażone w nowoczesny sprzęt. Profesjonalne zaplecze



techniczne i eleganckie wnętrza sprawiają, że jest to miejsce idealne do organizacji szkoleń i spotkań biznesowych.



Nazwa	Powierzchnia (m ²)	Maksymalna liczba osób	Liczba osób według układu sal konferencyjnych					
SALA A	204	100	100	80	150	50	-	80
SALA B	45	30	30	20	150	-	-	20

HOTEL POD SOSNAMI OSIECK**



Warszawska 68, 08-445 Osieck
tel. +48 25 685 70 14
tel. +48 25 685 72 42
biuro@hotelosieck.pl
www.hotelosieck.pl

odległość do Lotniska Chopina
w Warszawie – 54 km
odległość od Centrum Warszawy
(PKiN) – 55 km
powierzchnia wystawiennicza – 312 m²
łączna liczba łóżek – 100
pokoje jednoosobowe – 2
pokoje dwuosobowe – 12

Hotel pod Sosnami znajduje się w ustronnym zakątku otuliny Mazowieckiego Parku Krajobrazowego. Okalające obiekt tereny zielone to głównie lasy iglaste o wyjątkowych walorach prozdrowotnych. Do dyspozycji gości obiektu są pokoje w budynku hotelowym lub bardziej kameralne wnętrza w pawilonach z patio. Na terenie ośrodka znajdują się 4 sale konferencyjne, a hotelowa restauracja zapewnia pełną obsługę gastronomiczną. W okolicy zlokalizowane są też liczne atrakcje: ścieżki rowerowe, stajnie, pola golfowe, zarybiony staw i Zagroda Dzikich Zwierząt w Cyganówce.



Nazwa	Powierzchnia (m ²)	Maksymalna liczba osób	Liczba osób według układu sal konferencyjnych					
DUŻA	117	100	100	60	100	40	60	-
KOMINKOWA	123	100	100	60	100	40	60	-
MAŁA	42	30	30	20	20	20	20	-
KLUBOWA	30	15	15	15	10	10	10	-

HOTEL RIVIERA RESORT****



Nowodworska 32
05-124 Olszewnica Nowa
tel. +48 22 782 32 66
repcja@hotelriviera.com.pl
www.rivieraresort.pl

odległość do Lotniska Chopina
w Warszawie – 43,5 km
odległość od Centrum Warszawy
(PKiN) – 32,2 km
powierzchnia wystawiennicza 1370 m²
łączna liczba łóżek – 95
pokoje jednoosobowe – 7
pokoje dwuosobowe – 39

Riviera Resort to luksusowy ośrodek wypoczynkowy położony w malowniczej okolicy Olszewnicy Nowej, niedaleko Warszawy. Do jego największych atutów należą, urządzone ze smakiem i wyrafinowaniem wnętrza, oraz położenie – niedaleko zakola Narwi i Jeziora Zegrzyńskiego. Na terenie kompleksu znajduje się bogata infrastruktura, w tym stylowa Restauracja Oranżeria. Obiekt



dysponuje 4 salami konferencyjnymi, które w zależności od potrzeb mieszczą od 15 do 700 osób. Są one odpowiednio wyposażone i klimatyzowane.



Nazwa	Powierzchnia (m ²)	Maksymalna liczba osób	Liczba osób według układu sal konferencyjnych					
SALA JAŚMINOWA	536	300	300	100	250	150	180	80
SALA LAWENDOWA	832	700	700	500	700	250	450	150

HOTEL SEBORY***



Romany Sebory 39, 06-300 Przasnysz
tel. +48 29 333 50 05
biuro@hotelsebory.pl
www.sebory.pl/hotel-sebory

odległość do Lotniska Chopina
w Warszawie – 120 km
odległość od Centrum Warszawy
(PKiN) – 110 km
powierzchnia wystawiennicza – 200 m²
łączna liczba łóżek – 70
pokoje jednoosobowe – 10
pokoje dwuosobowe – 25

Hotel Sebory to wymarzone miejsce na rodzinny wypoczynek, ale także profesjonalne spotkanie biznesowe. Nie sposób wyliczyć wszystkich atrakcji, które czekają na gości w rozległym obiekcie i na okalającym go terenie zielonym. To m.in. ośrodek jeździectwa, mini zoo, plac zabaw, minigolf oraz uzupełniający ofertę noclegową zajazd. Dla gości biznesowych przygotowano przestronną



salę konferencyjną, wyposażoną m.in. w wygodne fotele, specjalistyczne oświetlenie, a także darmowe Wi-Fi, flipcharty, tablice czy rzutniki.



Nazwa	Powierzchnia (m ²)	Maksymalna liczba osób	Liczba osób według układu sal konferencyjnych					
SALA KONFERENCYJNA	70	30	30	30	0	20	0	20
SALA BANKIETOWA	200	120	120	60	120	60	80	60

HOTEL SIELANKA NAD PILICĄ****



Łąkowa 1, 05-660 Warka
tel. +48 48 666 16 00
tel. +48 798 940 095
hotel@sielanka.pl
www.sielanka.pl

odległość do Lotniska Chopina
w Warszawie – 71,4 km
odległość od Centrum Warszawy
(PKiN) – 81,6 km
powierzchnia wystawiennicza – b.d. m²
łączna liczba łóżek – 124
pokoje jednoosobowe – 4
pokoje dwuosobowe – 50

Hotel Sielanka nad Pilicą to czterogwiazdkowy kameralny butikowy obiekt w sercu Doliny Pilicy. Z jednej strony otacza go rzeka, z drugiej zaś zielona ściana Puszczy Stromeckiej. Sielanka oferuje szereg udogodnień i usług. Na terenie obiektu znajduje się 5 sal konferencyjnych. Doskonale sprawdzają się one podczas organizacji szkoleń, a także kameralnych spotkań biznesowych. Goście mogą również korzystać ze strefy spa oraz restauracji o wysokim standardzie. Na miłośników jazdy konnej czeka wysokiej klasy stadnina z profesjonalnym ośrodkiem jeździeckim.



Nazwa	Powierzchnia (m ²)	Maksymalna liczba osób	Liczba osób według układu sal konferencyjnych					
MALWA I+II+III	162	120	140	80	-	60	-	-
CHABER	58	50	50	28	-	28	-	35
CHMIEL	58	30	30	-	-	30	-	-
ZIELNIK	400	250	250	150	-	110	-	150

HOTEL SKANSEN CONFERENCE & SPA



Narutowicza 64
09-200 Sierpc
tel. +48 24 275 11 22
tel. +48 24 235 61 25
repcja@hotelskansen.pl
www.hotelskansen.pl

odległość do Lotniska Chopina
w Warszawie – 137 km
odległość od Centrum Warszawy
(PKiN) – 130 km
powierzchnia wystawiennicza – 560 m²
łączna liczba łóżek – 150
pokoje jednoosobowe – b.d.
pokoje dwuosobowe – b.d.

Hotel SKANSEN Conference & SPA to unikalny obiekt, który znajduje się w sercu Mazowsza, dokładnie na terenie Muzeum Wsi Mazowieckiej w Sierpcu. Tak niecodzienna lokalizacja zachwyci wszystkich miłośników bezpośredniego kontaktu z naturą. Ów hotel doskonale sprawdza się zarówno jako tło wypoczynku z dala od zgiełku miasta, jak i jako miejsce na organizację spotkań



biznesowych i imprez okolicznościowych. Hotel tworzą 3 wyjątkowe budynki, z czego każdy z nich posiada własny, odrębny charakter. Są to: Woda, Ogień i Sacrum, połączone zielonymi tarasami.



Nazwa	Powierzchnia (m ²)	Maksymalna liczba osób	Liczba osób według układu sal konferencyjnych					
SALA VIP	50	30	25	12	-	30	-	-
SALA SREBRNA	160	140	120	60	-	60	-	-
SALA WIDOWISKOWA	350	300	300	-	-	-	-	-

HOTEL SOBIENIE KRÓLEWSKIE GOLF & COUNTRY CLUB****



Sobienie Szlacheckie 64
08-443 Sobienie Jeziory
+48 25 682 06 60, +48 25 682 06 70
hotel@sobieniekrolewskie.pl
www.sobieniekrolewskie.pl

odległość do Lotniska Chopina
w Warszawie – 50 km
odległość od Centrum Warszawy
(PKiN) – 50 km
powierzchnia wystawiennicza – 580 m²
łączna liczba łóżek – 150
pokoje jednoosobowe – 0
pokoje dwuosobowe – 64

Hotel powstał w odrestaurowanym pałacu szlacheckim, wybudowanym około roku 1880. Obiekt zlokalizowany niedaleko Warszawy, urzeka swoją historią i przyciąga gości z całego świata. Wszystkie pomieszczenia zostały starannie wykończone, tworząc atmosferę pełną klasy i stylu. Na terenie hotelu znajduje się wiele udogodnień, między innymi basen, sauna, siłownia, letnie korty tenisowe. Na Gości czekają również strefa SPA oraz wysmienita kuchnia. Niewątpliwą zaletą Hotelu jest niewielka odległość do 18 dołkowego Pola Golfowego.



Nazwa	Powierzchnia (m ²)	Maksymalna liczba osób	Liczba osób według układu sal konferencyjnych					
SALA NIEBIESKA	52	50	50	24	40	32	32	32
SALA ZIELONA	52	60	60	40	50	32	-	36
SALA BASK	45	40	40	24	30	20	-	20
SALA KASZTANKA	170	170	170	100	90	75	-	75
VIP ROOM	18	8	-	-	8	-	8	8

HOTEL STARZYŃSKI****



Piekarska 1, 09-400 Płock
tel. +48 571 230 848
hotel@starzynski.com.pl
www.starzynski.com.pl

odległość do Lotniska Chopina
w Warszawie – 128 km
odległość od Centrum Warszawy
(PKiN) – 110 km
powierzchnia wystawiennicza – 100 m²
łączna liczba łóżek – 122
pokoje jednoosobowe – 4
pokoje dwuosobowe – 55

To czterogwiazdkowy obiekt, który posiada jedną z najpiękniejszych lokalizacji w Polsce. Dzięki umiejscowieniu na Wzgórzu Tumskim, z jego okien można podziwiać panoramę obejmującą zabytkową katedrę, płocki amfiteatr, most, przystań oraz koryto Wisły. Sam budynek, obok katedry, jest jednym z najczęściej umieszczanych obiektów na



fotografiach z Płocka. Cała przestrzeń hotelu daje wiele możliwości aranżacyjnych, a piękne sale i tarasy widokowe stwarzają szerokie możliwości do goszczenia nawet kilkuset osób.



Nazwa	Powierzchnia (m ²)	Maksymalna liczba osób	Liczba osób według układu sal konferencyjnych					
SALA BANKIETOWA	350	160	160	80	80	50	90	50
SALA WINIARNIA	100	70	70	48	36	40	0	32
SALA ZIELONA	100	70	70	48	36	40	0	32

HOTEL TRYLOGIA



Poniatowskiego 46, 05-220 Zielonka
tel. +48 22 771 82 24
biznes@trylogia.pl
www.trylogia.pl

odległość do Lotniska Chopina
w Warszawie – 27 km
odległość od Centrum Warszawy
(PKiN) – 19 km
powierzchnia wystawiennicza – 1400 m²
łączna liczba łóżek – 100
pokoje jednoosobowe – 50
pokoje dwuosobowe – 50

Hotel Trylogia to niezwykle miejsce zaledwie 6 km od Warszawy, gdzie w otoczeniu lasu i stawu można poczuć się jak na Mazurach. Obiekt oferuje nocleg dla 100 osób, sale idealne na szkolenia, konferencje i targi oraz 5 ha terenu zielonego sprzyjającego piknikom i eventom plenerowym.



Stylizowane wnętrza inspirowane Trylogią i staropolska kuchnia tworzą wyjątkowy klimat dla biznesu i spotkań towarzyskich.



Nazwa	Powierzchnia (m ²)	Maksymalna liczba osób	Liczba osób według układu sal konferencyjnych					
SALA RYCERSKA	580	350	350	150	350	110	300	100
SALA KSIĄŻĘCA	130	120	120	70	120	70	90	70
SALA SZLACHECKA	37	25	25	18	25	15	25	15

HOTEL TUMSKI****



Piekarska 9, 09-400 Płock
tel. +48 24 26 29 060
repcja@hoteltumski.pl
www.hoteltumski.pl

odległość do Lotniska Chopina
w Warszawie – 127 km

odległość od Centrum Warszawy
(PKiN) – 113 km

powierzchnia wystawiennicza – 873 m²

łączna liczba łózek – 34

pokoje jednoosobowe – 7

pokoje dwuosobowe TWIN – 8

pokoje dwuosobowe DBL – 10

apartamenty – 1

Czterogwiazdkowy hotel zlokalizowany w samym centrum starego miasta. Dysponuje jedną z najlepszych restauracji w okolicy i stanowi doskonały punkt spotkań biznesowych oraz przyjęć okolicznościowych. Niezwykłą atmosferę restauracji buduje zapierająca dech w piersiach panorama



płockiego odcinka Wisły, który podziwiać można z okien sali, a gdy sprzyja pogoda – z balkonu, na którym podawane są dania.



Nazwa	Powierzchnia (m ²)	Maksymalna liczba osób	Liczba osób według układu sal konferencyjnych					
SALA BANKIETOWA	600	300	200	80	300	50	250	-
SALA RESTAURACYJNA	140	100	100	40	100	60	-	-
PATIO	120	50	50	40	50	36	-	-
BUSINESS ROOM	30	30	30	12	-	16	-	-

HOTEL U OJDANÓW



Kościuszki 104, 07-100 Węgrów
tel. +48 25 792 62 76
sala@uojdanow.pl
www.uojdanow.pl

odległość do Lotniska Chopina
w Warszawie – 100 km

odległość od Centrum Warszawy
(PKiN) – 90 km

powierzchnia wystawiennicza – 700 m²

łączna liczba łózek – 20

pokoje jednoosobowe – 0

pokoje dwuosobowe – 11

U Ojdanów nawiązuje architekturą do klasycznych dworów mazowieckich, choć w nowoczesnej interpretacji, w której akcent położono na wygodę i przestronność. Budynek zwraca uwagę dużymi przeszkleniami, które łączą wizualnie przestrzeń biesiadno-impresyjną z otaczającym obiekt terenem. W budynku znajdują się dwie bogato



wyposażone sale: Kryształowa oraz Złota. Kryształowa może pomieścić około 550 osób w układzie kinowym, zaś Złota 150 osób. Obie sale można połączyć. Wielkim atutem jest antresola z przeszkloną balustradą.



Nazwa	Powierzchnia (m ²)	Maksymalna liczba osób	Liczba osób według układu sal konferencyjnych					
SALA ŻŁOTA	250	150	150	120	100	100	100	100
SALA KRYSZTAŁOWA	450	400	400	350	300	300	300	250
OBIE SALE POŁĄCZONE	550	500	450	400	350	350	350	300

HOTEL VENECIA PALACE



Kasztanowa 44, 05-816 Michałowice
tel. +48 600 279 579
celebracja@veneciapalace.pl
www.hotelveciapalace.pl

odległość do Lotniska Chopina
w Warszawie – 10 km

odległość od Centrum Warszawy
(PKiN) – 16 km

powierzchnia wystawiennicza – 2400 m²

łączna liczba łózek – 60

pokoje jednoosobowe – 8

pokoje dwuosobowe – 40

Hotel Venecia Palace, zachwycający bogatym zdobnictwem zarówno w ujęciu architektonicznym, jak i detali elewacji, znajduje się niedaleko Warszawy, przy trasie S8. Budynek otacza rozległy zielony teren z jeziorem. Dostępne są tu takie atrakcje, jak quady, paintball, kajaki, rowery wodne czy wędkarstwo sportowe. Wyjątkową propozycją dla gości są rejsy gondolą oraz przejażdżki riksą. Oprócz udogodnień na świeżym powietrzu, goście hotelu mają do dyspozycji elegancką restaurację oraz 12 sal konferencyjnych.



Nazwa	Powierzchnia (m ²)	Maksymalna liczba osób	Liczba osób według układu sal konferencyjnych					
PAŁAC DOŻÓW	700	400	350	200	400	-	300	-
WENECKA	270	300	283	-	300	-	160	-
PAŁAC NA WODZIE	550	350	300	150	350	-	200	-

HOTEL ZIELONKI**



Warszawska 372
05-082 Zielonki-Parcela
tel. +48 22 722 99 52
tel. +48 602 320 409
repcja@hotelzielonki.pl
www.hotelzielonki.pl

odległość do Lotniska Chopina
w Warszawie – 27 km

odległość od Centrum Warszawy
(PKiN) – 14 km

powierzchnia wystawiennicza – 2089 m²

łączna liczba łózek – 70

pokoje jednoosobowe – 5

pokoje dwuosobowe – 32

Hotel Zielonki położony jest tuż za granicami Warszawy, w bliskim sąsiedztwie dzielnicy Bemowo. Szybki dojazd z Lotniska im. Chopina zapewnia nowa obwodnica. Oprócz pokoi o zróżnicowanych rozmiarach i standardzie, Hotel Zielonki wyróżnia restauracja o fantazyjnej nazwie „LUKR”, słynąca ze zdrowej i smacznej kuchni,



przygotowywanej zgodnie z ideą slow food. Jej menu zmienia się wraz z porami roku, a wystrój wnętrza buduje przyjemny nastrój.



Nazwa	Powierzchnia (m ²)	Maksymalna liczba osób	Liczba osób według układu sal konferencyjnych					
SALA KONFERENCYJNA	75	40	40	40	30	32	30	40

HOTEL WARSZAWIANKA****



Jachranka 77, 05-140 Serock
+48 22 768 90 00
sales@warszawianka.pl
www.warszawianka.pl

odległość do Lotniska Chopina
w Warszawie – 45 km
odległość od Centrum Warszawy
(PKiN) – 39 km
powierzchnia wystawiennicza – 1600 m²
łączna liczba łóżek – 700
pokoje jednoosobowe – 24
pokoje dwuosobowe – 275

Hotel Warszawianka to nowoczesne centrum hotelowo-kongresowe, którego idee znakomicie wyraża hasło szeroko funkcjonujące w przestrzeniach obiektu: „Rodzina Biznes”. Kompleks położony jest nad Zalewem Zegrzyńskim, nad szeroką, elegancko zagospodarowaną plażą. Położenie hotelu niedaleko Warszawy oraz bogate zaplecze, w tym ogromna Sala Kongresowa o powierzchni 1000 m², dziesiątki różnych rozmiarów sal konferencyjnych, 3 restauracje i komfortowe pokoje zapewniają doskonałe warunki do pracy i wypoczynku.



Nazwa	Powierzchnia (m ²)	Maksymalna liczba osób	Liczba osób według układu sal konferencyjnych					
SALA KONGRESOWA (A+B+C+D)	1000	1200	1200	450	1500	158	320	-
3/4 SALA KONGRESOWA (A+B+C lub B+C+D)	750	800	800	360	750	122	220	-
1/2 SALA KONGRESOWA (A+B lub C+D)	500	600	600	240	500	86	150	-
1/4 SALA KONGRESOWA: A lub B lub C lub D	250	280	280	120	250	60	90	44
E (Oranżeria)	224,6	190	-	-	190	-	-	-
A+E	474,6	150	-	-	400	-	-	-
Yacht Club Sala Bankietowa	499,81	700	700	250	400	-	220	-
Europejska I	315	350	350	150	350	70	160	45
Rzymska / Londyńska	79	80	80	30	80	30	40	25
Paryska / Wiedeńska	79	80	80	30	80	30	40	25
Berlińska	68	50	50	20	50	25	20	16
Europejska II	263	250	250	130	300	60	100	30
Krakowska	113	120	120	70	80	40	40	24
Wrocławska	113	120	120	70	80	40	40	24
Gdańska	56	40	40	20	40	20	20	12
Poznańska	56	40	40	20	40	20	20	12
W	84,6	60	60	30	-	20	24	20
U	88,9	80	80	40	-	25	32	20
P	85,6	60	60	30	-	20	24	20
R	90,8	80	80	40	-	25	32	20
S	100	80	80	40	-	25	32	20
T	89,4	80	80	40	-	25	32	20
O	57,3	40	40	25	-	20	24	20
N	36,9	20	20	12	-	15	8	12
VIP	47,5	10	-	-	-	-	-	10
M	56,8	40	40	25	-	20	24	20
L	61,9	40	40	25	-	20	24	20
K	50,3	40	40	20	-	20	24	16
J	37,3	20	20	16	-	16	8	12
I	33,2	20	20	16	-	16	8	12
H	17,9	12	12	-	-	-	-	8
G	34,2	20	20	-	-	-	-	20
F	16,9	12	12	-	-	-	-	8
Z	19,1	12	12	-	-	-	-	8

HOTEL WINDSOR*** W JACHRANCIE NAD JEZIOREM ZEGRZYŃSKIM



Jachranka 75, 05-140 Serock
tel. +48 669 808 988
tel. +48 22 782 87 87
dlabiznesu@windsorhotel.pl
www.windsorhotel.pl

odległość do Lotniska Chopina
w Warszawie – 61,4 km
odległość od Centrum Warszawy
(PKiN) – 38 km
powierzchnia wystawiennicza – 4500 m²
łączna liczba łóżek – 487
pokoje jednoosobowe – 19
pokoje trzyosobowe – 156

Hotel Windsor**** Jachranka to jeden z największych hoteli konferencyjny nad Jeziorem Zegrzyńskim, oddalony zaledwie 30 min. od Warszawy. Oferuje 175 komfortowych pokoi i apartamentów, ponad 4500 m² nowoczesnej powierzchni konferencyjno-wystawienniczej w 35 salach oraz 20 ha terenów zielonych idealnych na eventy plenerowe. Do dyspozycji Gości pozostają restauracje, strefa FIT & SPA, marina z prywatną plażą, klub nocny z kręgielnią oraz parking na 300 aut. To doskonałe miejsce na kongresy, konferencje, szkolenia, bankiety i wydarzenia integracyjne z pełnym zapleczem technicznym i profesjonalną obsługą.



Nazwa	Powierzchnia (m ²)	Maksymalna liczba osób	Liczba osób według układu sal konferencyjnych					
LORDÓW	680	1000	1000	300	600	120	432	500
ORANŻERIA	190	180	180	70	80	50	100	120
KSIAŻĘCA	75	65	65	55	30	30	-	30
Victoria	460	700	700	-	250	180	180	300
Grafa	55	45	45	20	30	20	-	30
Princessa	185	180	180	120	100	40	80	130
Mała Lady	50	50	50	20	20	20	-	20
VIP Room	50	12	12	12	12	12	-	12
Królewska	140	120	120	80	120	60	90	130
Markiza	90	100	100	70	80	44	70	90
Anna	80	80	65	60	50	26	-	80
Maria	90	70	70	60	40	22	-	60
Royal	450	400	400	200	200	100	170	250
Emma	55	45	45	20	25	20	-	20
Sara	55	45	45	20	25	20	-	20
Róża	55	45	45	20	25	20	-	20
Laura	55	45	45	20	25	20	-	20
Diana	55	45	45	20	25	20	-	20



HOTEL&SPA HETMAN***



Warszawska 133, 08-103 Siedlce
tel. +48 25 644 30 00
repcja@hotel-hetman.pl
www.hotel-hetman.pl

odległość do Lotniska Chopina
w Warszawie – 93 km
odległość od Centrum Warszawy
(PKiN) – 92 km
powierzchnia wystawiennicza – 205 m²
łączna liczba łóżek – 71
pokoje jednoosobowe – 2
pokoje dwuosobowe – 30

Hotel&SPA Hetman w Siedlcach to miejsce idealne zarówno dla krótkiego, biznesowego pobytu jak również na dłuższy wypoczynek. Hotel znajduje się blisko centrum miasta i międzynarodowej trasy E30. Obiekt oferuje salę konferencyjną z wyposażeniem niezbędnym do organizacji spotkań, warsztatów, szkoleń czy kursów. Dostępna jest sala klubowa z zewnętrznym tarasem



widokowym, która jest przystosowana do prowadzenia spotkań biznesowych. Dodatkowo, w hotelu znajduje się strefa SPA&Wellness, w której można się zrelaksować po długim dniu.



Nazwa	Powierzchnia (m ²)	Maksymalna liczba osób	Liczba osób według układu sal konferencyjnych					
KONFERENCYJNA	40	30	30	25	20	20	10	20
KLUBOWA	88	80	80	40	60	30	40	60
RESTAURACJA LOBBY	77	32	-	-	-	-	-	32


JAWOROWY DWÓR



Trębki Nowe 100a
05-170 Zakroczym
tel +48 601 622 780
info@jaworowydwor.pl
www.jaworowydwor.pl

odległość do Lotniska Chopina
w Warszawie – 55 km
odległość od Centrum Warszawy
(PKiN) – 45 km
powierzchnia wystawiennicza – 2000 m²
łączna liczba łóżek – 65
pokoje jednoosobowe – 4
pokoje dwuosobowe – 18

Jaworowy Dwór to urokliwy dworek szlachecki z XVIII wieku, usytuowany w samym sercu Mazowsza. Jego malownicze otoczenie i elegancki wystój sprawiają, że miejsce to zachwyca harmonią i urokiem. Wewnątrz Jaworowego Dworu znajdują się przytulne pokoje, które łączą wyrafinowanie z funkcjonalnością. Każdy z nich jest urządzone w innym stylu i kolorystyce, często jednak z wykorzystaniem autentycznych mebli z epoki. Obiekt może pomieścić łącznie 65 gości. Na terenie dworku dostępne jest zaplecze konferencyjne składające się z trzech sal.



Nazwa	Powierzchnia (m ²)	Maksymalna liczba osób	Liczba osób według układu sal konferencyjnych					
KONFERENCJA W DWORZE	56	60	55	36	60	26	30	16
MAŁY DWOREK SALA DUŻA NA DOLE	100	80	70	60	70	50	70	30
MAŁY DWOREK SALA PIĘTRO	50	40	40	34	45	24	32	18
MAŁY DWO REK SALA 2 PIĘTRO	40	28	28	24	35	18	34	15

KARCZMA I HOTEL CICHA WODA



Zegrzyńska 10A, 05-126 Nieporęt
tel. +48 22 772 44 04
hotel@cichawodanieporet.pl
www.cichawodanieporet.pl

odległość do Lotniska Chopina
w Warszawie – 37 km
odległość od Centrum Warszawy
(PKiN) – 25 km
powierzchnia wystawiennicza – 344 m²
łączna liczba łóżek – 106
pokoje jednoosobowe – b.d.
pokoje dwuosobowe – 38

Karczma i Hotel CICHA WODA to obiekt nowoczesny, choć utrzymany w rustykalnej stylistyce. Oprócz dogodnego położenia (zaledwie 30 km od stolicy), kompleks oferuje bogato wyposażone pokoje oraz 3 profesjonalne sale konferencyjne, które pomieszczą od 15 do nawet 170 osób. Pobyt w hotelu umilają takie atrakcje, jak karczma w której organizowane są imprezy integracyjne oraz



wszelkie usługi gastronomiczne. Nieopodal znajduje się także Jezioro Zegrzyńskie z szeroką gamą atrakcji wodnych, w tym sportów ekstremalnych, które sprzyjają integracji.



Nazwa	Powierzchnia (m ²)	Maksymalna liczba osób	Liczba osób według układu sal konferencyjnych					
PERKOZ	60	35	35	-	-	24	-	30
ALBATROS	84	60	60	30	-	40	-	50
KORMORAN	200	170	170	-	120	60	80	80

KOMPLEKS HOTELOWO-SPORTOWY KOZERKI



Jowisza 92, 05-825 Kozarki
tel. +48 22 460 06 27
repcja@kozerkihotel.pl
www.kozerkihotel.pl

odległość do Lotniska Chopina
w Warszawie – 39 km
odległość od Centrum Warszawy
(PKiN) – 34 km
powierzchnia wystawiennicza – 2680 m²
łączna liczba łóżek – 98
pokoje jednoosobowe – 8
pokoje dwuosobowe – 36

Położony niedaleko od Grodziska Mazowieckiego kompleks łączy w sobie trzygwiazdkowy hotel, sale konferencyjne, restauracje oraz profesjonalne zaplecze sportowe. Do dyspozycji gości jest 98 miejsc noclegowych, udogodnienia sportowe, duży parking oraz restauracja ToTu, z kuchnią śródziemnomorską. Strefa eventowa z salami konferencyjnymi i ogrodem z altanami to idealne miejsce na mniejsze szkolenia, integracje lub przyjęcia. Przy większych wydarzeniach w przeciagu kilku godzin można przekształcić halę tenisową w przestronną powierzchnię kongresową lub wystawienniczą.



Nazwa	Powierzchnia (m ²)	Maksymalna liczba osób	Liczba osób według układu sal konferencyjnych					
DUŻY EVENT	88	80	80	48	80	46	60	46
MAŁY EVENT	52	50	50	27	50	23	40	23
SALA TARASOWA	64 + 55	60	60	-	60	30	50	30
SALA BIZNESOWA	40	30	30	-	20	16	-	16
HALA TENISOWA	2680	2000	2000	-	2000	-	600	-

KORONA HOTEL***



Kruki, Nowowiejska 39
07-415 Olszewo-Borki
tel. +48 297 647 003
tel. +48 604 200 270
biuro@korona-hotel.pl
www.korona-hotel.pl

odległość do Lotniska Chopina
w Warszawie – 136 km
odległość od Centrum Warszawy
(PKiN) – 121 km
powierzchnia wystawiennicza – 420 m²
łączna liczba łóżek – 90
pokoje jednoosobowe – 4
pokoje dwuosobowe – 33

Korona Hotel & Spa to wyjątkowe miejsce, w którym tradycja Kurpiowszczyzny spotyka się z nowoczesnością. Położony w otoczeniu lasów sosnowych i obszaru Natura 2000, zapewnia ciszę, bliskość natury i przestrzeń do rekreacji. Goście mogą korzystać z 18-torowego minigolfa, spacerować po leśnych ścieżkach i odkrywać lokalne smaki w Restauracji Miodowej. Dopelnieniem pobytu jest strefa SPA z bogatą ofertą zabiegów pielęgnacyjnych, masaży i rytuałów inspirowanych kulturami świata.



Nazwa	Powierzchnia (m ²)	Maksymalna liczba osób	Liczba osób według układu sal konferencyjnych					
SALA BURSZTYNOWA	420	360	360	200	330	200	220	-
SALA BURSZTYNOWA A	185	200	200	100	150	100	80	-
SALA BURSZTYNOWA B	235	180	160	100	180	100	90	-
POKÓJ BIZNESOWY	36	20	20	16	15	15	14	-

KOZIENICKIE CENTRUM REKREACJI I SPORTU



Bohaterów Studzianek 30
26-900 Kozienice
tel. +48 48 614 6091
tel. +48 535 616 808
rekreacja@kcris.pl
www.kcris.pl

odległość do Lotniska Chopina
w Warszawie – 80 km
odległość od Centrum Warszawy
(PKiN) – 86 km
powierzchnia wystawiennicza – 120 m²

Sala konferencyjna mieści się na terenie Ośrodka Rekreacji i Turystyki Kozienickiego Centrum Rekreacji i Sportu w Kozienicach. Położony w lesie sosnowym nad Jeziorem Kozienickim kompleks składa się z pensjonatu, domków kempingowych i restauracji. Sala konferencyjna jest wyposażona w duży ekran projekcyjny, projektor, nagłośnienie i klimatyzację. Dodatkowo, na terenie



ośrodka są korty tenisowe, plac zabaw, boiska do piłki plażowej oraz miejsca na ognisko i grill.



Nazwa	Powierzchnia (m ²)	Maksymalna liczba osób	Liczba osób według układu sal konferencyjnych					
SALA KONFERENCYJNA	120	100	100	70	70	70	70	80

KURPIOWSKA KRAINA



Miodobrania 1
07-430 Myszyniec
tel. +48 508 508 003
biuro@kurpiowskakraina.com.pl
www.kurpiowskakraina.com.pl

odległość do Lotniska Chopina
w Warszawie – 160 km
odległość od Centrum Warszawy
(PKiN) – 150 km
powierzchnia wystawiennicza – 64 m²
łączna liczba łóżek – 52

Kurpiowska Kraina to kompleks sportowo-rekreacyjny położony w samym sercu malowniczej Kurpiowszczyzny. Lokalizacja obiektu nad brzegiem urokliwego zalewu Wykrot stanowi jego duży atut. Lokalna plaża to idealne miejsce do wypoczynku i opalania. Spędzając czas nad brzegiem wody, można cieszyć się relaksem i pięknem otaczającej przyrody. Na terenie kompleksu



znajdując się liczne atrakcje, takie jak boiska wielofunkcyjne, korty tenisowe, pole kempingowe oraz skałka wspinaczkowa.



Nazwa	Powierzchnia (m ²)	Maksymalna liczba osób	Liczba osób według układu sal konferencyjnych					
SALA KONFERENCYJNA	128	90	80	60	90	50	60	40

LAS WODA****



Spokojna 1, 08-470 Wilga
tel. +48 793 800 061
info@laswoda.pl
www.las-woda.pl

odległość do Lotniska Chopina
w Warszawie – 63 km
odległość od Centrum Warszawy
(PKiN) – 60 km
powierzchnia wystawiennicza – 520 m²
łączna liczba łóżek – 160
pokoje jednoosobowe – 8
pokoje dwuosobowe – 57

Największym atutem obiektu jest jego położenie w zacisznej okolicy na terenie 17 ha lasu. Komfortowe i nowoczesne wnętrza tworzą hotel, restauracja, SPA oraz unikalne w skali kraju centrum biznesowe o powierzchni 1300 m², które pozwala na organizację: szkoleń i konferencji, targów, eventów, kongresów i integracji. Hotel powstał z myślą o tym, aby zaspokoić potrzebę ciszy



i spokoju, dając jednocześnie możliwość aktywnego wypoczynku. Na miłośników tenisa czeka kort tenisowy. Dodatkowo kompleks oferuje centrum fitness, strefę wellness, saunę, jacuzzi oraz basen zewnętrzny.



Nazwa	Powierzchnia (m ²)	Maksymalna liczba osób	Liczba osób według układu sal konferencyjnych					
BOCIAN/DERKACZ/DROZD/KAWKA/KOS/PERKOZ/SÓJKA	65	56	56	24	30	28	24	28
WRÓBELEK	33	18	18	12	-	10	12	-

LIPOWY GOŚCINIEC



Zamkowa 1D
05-480 Otwock Wielki
tel. +48 607 903 330
kontakt@lipowygosciniac.pl
www.lipowygosciniac.pl

odległość do Lotniska Chopina
w Warszawie – 32 km
odległość od Centrum Warszawy
(PKiN) – 30 km
powierzchnia wystawiennicza – 230 m²
łączna liczba łóżek – 22
pokoje jednoosobowe – 10
pokoje dwuosobowe – 8

W urokliwej miejscowości Otwock Wielki, w pobliżu Warszawy, znajduje się niezwykły kompleks restauracyjno-konferencyjno-hotelowy „Lipowy Gościniec”. Niewielka odległość od stolicy oraz świetne wyposażenie sprawiają, że Gościniec stanowi doskonałą bazę dla konferencji, spotkań firmowych, a także imprez integracyjnych. To również idealne miejsce na rodzinną



imprezę lub obiad w stylu staropolskim. Na terenie hotelowego kompleksu znajdują się m.in. dwie sale bankietowe oraz chata grillowa z zadaszonym patio.



Nazwa	Powierzchnia (m ²)	Maksymalna liczba osób	Liczba osób według układu sal konferencyjnych					
SALA BANKIETOWA	b.d.	170	-	-	-	-	170	-
SALA KONFERENCYJNA	b.d.	150	150	-	-	-	-	-

MANOR HOUSE SPA**** PAŁAC ODROWĄŻÓW*****



Czachowski 56, 26-510 Chlewiska
tel. +48 48 628 70 61
tel. +48 48 628 72 85
chlewiska@manorhouse.pl
www.manorhouse.pl

odległość do Lotniska Chopina
w Warszawie – 130 km
odległość od Centrum Warszawy
(PKiN) – 138 km
powierzchnia wystawiennicza – 689 m²
łączna liczba łóżek – 142
pokoje jednoosobowe – 4
pokoje dwuosobowe – 54

Mazowiecki hotel Manor House SPA składa się z historycznych budynków Pałacu Odrowążów i Stajni Platara oraz Term Zamkowych. Kompleks otoczony 10-hektarowym, zabytkowym parkiem łączy tradycję i współczesny luksus, a także ciszę i spokój hotelu bez dzieci. Wyróżnia go najlepsze od lat holi- styczne SPA w Polsce z Gabinetami Bioodno- wy, bezchlorowym basenem, łaźniami Rzym- skimi i Witalną Wioską – zewnętrznym SPA. Na terenie dawnej szlacheckiej posiadłości znajduje się nowoczesna infrastruktura kon- ferencyjna, a historyczny charakter wnętrz dodaje szkoleniom i biznesowym spotkaniom



atmosfery dostojeństwa. Klimatyczne, prze- stronne sale oraz rozległy zielony teren sta- nowią doskonałą przestrzeń do organizacji wyjazdów firmowych i integracyjnych.

Nazwa	Powierzchnia (m ²)	Maksymalna liczba osób	Liczba osób według układu sal konferencyjnych					
SALA BALOWA	120	130	130	80	80	60	-	40
GABINET ODROWĄŻA	49	40	40	20	25	20	-	16
SALA SOŁTYKA	40	30	30	18	18	12	-	10
KOMNATA ODROWĄŻA	40	30	30	18	18	12	-	10
SALA KONIUSZEGO	160	100	100	70	80	40	48	40
SALA BIESIADNA + ANTRESOLA	200 + 80	150	150	100	100	-	120	-

MERCURE WIĄZOWNA BRANT

MERCURE
HOTEL
WIĄZOWNA BRANT

Równa 20, Majdan
05-462 Wiązowna
tel. +48 22 789 00 10
tel. +48 512 041 662
repcja@branthotel.pl
www.branthotel.pl

odległość do Lotniska Chopina
w Warszawie – 31,3 km
odległość od Centrum Warszawy
(PKiN) – 20,7 km
powierzchnia wystawiennicza – 585 m²
łączna liczba łóżek – 150
pokoje jednoosobowe – b.d.
pokoje dwuosobowe – b.d.

Hotel Brant posiada pełne zaplecze nie- zbędne do przyjęcia gości biznesowych, indywidualnych oraz pobytów rodzinnych. Odbywają się tu zarówno konferencje, szkole- nia, jak i prywatne spotkania. Położenie na terenie Mazowieckiego Parku Krajobrazo- wego stwarza doskonałe warunki do relaksu i odpoczynku na świeżym powietrzu. Wśród dodatkowych atrakcji hotelu są m.in.: sauny (sucha i mokra), teren zielony do spacerowa- nia i joggingu, boisko do siatkówki plażowej oraz altana w rustykalnym stylu.



Nazwa	Powierzchnia (m ²)	Maksymalna liczba osób	Liczba osób według układu sal konferencyjnych					
SALA TEORIA	100	100	100	40	100	50	60	30
SALA PRAKTYKA	380	400	400	200	330	120	230	-
SALA KAMERALNA	65	60	60	20	50	36	-	26
SALA VIP	40	30	30	12	-	20	-	18

MUZEUM WOJSKA POLSKIEGO PAWILON POŁUDNIOWY



Gwardii 4
01-538 Warszawa
tel. +48 261 877 014
rezerwacja@muzeumwp.pl
www.muzeumwp.pl

odległość do Lotniska Chopina
w Warszawie – 12 km
odległość od Centrum Warszawy
(PKiN) – 3,7 km
powierzchnia wystawiennicza – 9236 m²

Cytadela Warszawska – nowoczesny kom- pleks muzealny łączący historię, kulturę i prestiż. Doskonała komunikacja z centrum miasta sprawia, że to idealne miejsce na wydarzenia kulturalne, historyczne i bizne- sowe. Muzeum udostępnia nowoczesne, w pełni wyposażone przestrzenie – od sal wystawowych i konferencyjnych po otwarte strefy eventowe i plenerowe z możliwością



dostosowania aranżacji, zaplecza tech- nicznego oraz warunków do charakteru wydarzenia. Przykładowe zastosowania: konferencje i debaty, koncerty i wydarze- nia edukacyjne, premiery i spotkania au- torskie, wystawy czasowe, eventy firmowe i kulturalne.

Nazwa	Powierzchnia (m ²)	Maksymalna liczba osób	Liczba osób według układu sal konferencyjnych					
SALA AUDIOWIZUALNA	131	140	121	75	140	55	70	55
SALA WYSTAW CZASOWYCH	580	450	350	250	450	180	290	180

MCC MAZURKAS CONFERENCE CENTRE & HOTEL****



Poznańska 177, 05-850 Ożarów Maz.
tel. +48 22 721 47 47
repcja@mazurkashotel.pl
www.mazurkashotel.pl

odległość do Lotniska Chopina
w Warszawie – 23,2 km
odległość od Centrum Warszawy
(PKiN) – 20,4 km
powierzchnia wystawiennicza – 3500 m²
łączna liczba łóżek – 316
pokoje dwuosobowe – 158

Obiekt konferencyjno-hotelowy oddalony zaledwie o 20 minut drogi od centrum Warszawy, przy zjazdach z tras A2 i S8. Ośrodek specjalizuje się w kompleksowej organizacji oraz obsłudze spotkań biznesowych. Na jego terenie znajduje się 35 sal konferencyjno-bankietowych. W największej z nich można zorganizować wydarzenie nawet dla 1000 osób. Na powierzchni ponad 14 000 m² znajduje się m.in. przestronne lobby, hall, foyer centrum konferencyjnego oraz imponujący teren zielony i parking.



Nazwa	Powierzchnia (m ²)	Maksymalna liczba osób	Liczba osób według układu sal konferencyjnych					
BOLERO	357	400	400	150	400	60	250	75
PRELUDIUM II	62	60	60	30	60	22	40	30
ETIUDA	70	80	80	50	80	30	50	40
Polonez	42	50	50	24	50	20	20	24
Scherzo	65	70	70	40	70	20	50	25
Sonata	23	20	20	12	20	10	20	12
Walc	24	20	20	12	20	10	20	12
Koncert I + Koncert II	180	200	200	100	200	50	130	65
Koncert I	114	120	120	60	120	40	90	50
Koncert II	65	60	60	40	60	16	-	20
Fantazja	76	70	70	40	70	26	50	35
Mazurek	74	60	60	20	60	12	-	15
Zeus	744	900	900	400	900	100	710	125
Hermes / Herakles	64	70	70	30	70	18	50	25
Hefajstos	75	80	80	40	80	20	50	25
Dionizos	186	200	200	80	200	40	130	50
Apollo	85	70	70	40	70	22	60	30
Artemida	84	80	80	40	80	26	60	35
Atena	102	80	80	50	80	30	70	40
Ares	84	60	60	40	60	22	60	30
Kronos	180	140	140	70	140	46	140	60
Hestia	45	50	50	20	50	16	25	20
Demeter	45	70	70	40	70	22	30	30
Hera / Posejdon	41	40	40	20	40	10	25	12
Reja	81	80	80	50	80	22	60	30
Hades	40	40	40	20	40	10	30	12
Pytia	100	100	100	60	100	30	80	40
Parnas	64	50	50	30	50	18	50	25
Delfy	36	30	30	20	30	16	30	20
Olimp	98	80	-	-	-	-	80	-
Olimp I	61	60	60	40	60	24	60	30
Olimp II	38	40	40	15	40	10	20	12
Eleuzis	42	40	40	24	40	16	-	20
Sparta	24	15	15	10	15	12	-	15
Itaka	20	15	15	10	15	8	-	10
Korynt	44	40	40	15	40	16	-	20
Maraton	32	30	30	15	40	-	-	-

MYSIA 3 – PRZESTRZEŃ EVENTOWA

MYSIA 3.

Mysia 3, 00-496 Warszawa
tel. +48 790 780 780
darek.dolowy@mysia3.pl
www.mysia3.pl

odległość do Lotniska Chopina
w Warszawie – 7 km
odległość od Centrum Warszawy
(PKiN) – 0,9 km
powierzchnia wystawiennicza – 400 m²

Mysia 3 to wyjątkowa przestrzeń eventowa zlokalizowana w samym sercu stolicy, w kameralnej kamienicy Domu Handlowego Mysia 3. To znakomite miejsce na organizację konferencji, szkoleń i biznesowych spotkań. Na 3 piętrze o powierzchni 400 m² została stworzona przestrzeń, którą można dowolnie kształtować i aranżować. Sale mogą pomieścić 300 osób w układzie koktajlowym



oraz 170 w układzie teatralnym. Dzięki jasnym przeszklonym pomieszczeniom przestrzeń ma nowoczesny i loftowy charakter.



Nazwa	Powierzchnia (m ²)	Maksymalna liczba osób	Liczba osób według układu sal konferencyjnych					
PIĘTRO 3	400	300	150	60	300	30	150	70

NOWY GUREWICZ



Armii Krajowej 8, 05-400 Otwock
+48 576 010 205
konferencje@nowygurewicz.pl
www.nowygurewicz.pl

odległość do Lotniska Chopina
w Warszawie – 30 km
odległość od Centrum Warszawy
(PKiN) – 27 km
powierzchnia wystawiennicza – 40 m²
łączna liczba łóżek – 14
pokoje jednoosobowe – 8
pokoje dwuosobowe – 9

Nowy Gurewicz to wyjątkowe miejsce w Otwocku, które łączy zabytkowy klimat z nowoczesnym komfortem. Ten historyczny obiekt oferuje wynajem eleganckiej sali konferencyjnej, idealnej na spotkania biznesowe, szkolenia czy prezentacje. Budynek odrestaurowano z dbałością o każdy detal, tworząc niepowtarzalną atmosferę, sprzyjającą twórczej pracy i networkingowi. Goście mogą skorzystać z oferty gastronomicznej



na miejscu, przygotowanej przez Nowy Gurewicz Restaurant oraz zrelaksować się w luksusowych apartamentach Nowy Gurewicz Hotel.



Nazwa	Powierzchnia (m ²)	Maksymalna liczba osób	Liczba osób według układu sal konferencyjnych					
SALA KONFERENCYJNA	40	35	35	35	35	20	35	20

O3HOTEL

HOTEL

Mangalia 1, 02-758 Warszawa
tel. +48 600 038 809
p.skoskiewicz@satoriagroup.pl
www.o3hotel.pl

odległość do Lotniska Chopina
w Warszawie – 9 km
odległość od Centrum Warszawy
(PKiN) – 6,4 km
powierzchnia wystawiennicza – 130 m²
łączna liczba łóżek – 836
pokoje jednoosobowe – 51
pokoje dwuosobowe – 181

O3hotel to centrum konferencyjno-eventowe położone na warszawskim Mokotowie o powierzchni ponad 1000 m². Obiekt oferuje 3 sale konferencyjne, z czego jedną można modułowo podzielić na dwie mniejsze przestrzenie. Oprócz sal konferencyjnych obiekt dysponuje multifunkcyjnym foyer. Powierzchnie tę można wykorzystać na szkolenia, konferencje, warsztaty, targi, kongresy, eventy i przyjęcia okolicznościowe. Każda sala ma pełne wyposażenie oraz dostęp do światła dziennego z możliwością do pełnego zacienienia.



Nazwa	Powierzchnia (m ²)	Maksymalna liczba osób	Liczba osób według układu sal konferencyjnych					
BARCELONA 92'	215	180	180	90	180	80	130	60
ATLANTA 96'	155	130	60	130	65	90	100	40
SYDNEY 00'	60	50	25	45	-	30	50	20
Ring 1	23	12	-	-	-	-	-	12
Ring 2	25	12	-	-	-	-	-	12

OŚRODEK SZKOLENIOWY LASÓW NADLEŚNICTWO WYSZKÓW



Leśników 27
07-202 Leszczydół-Nowiny
tel. +48 29 742 50 46
wyszkow@warszawa.lasy.gov.pl
www.wyszkow.warszawa.lasy.gov.pl/
osrodek-szkoleniowo-wypoczynkowy

odległość do Lotniska Chopina
w Warszawie – 65 km
odległość od Centrum Warszawy
(PKiN) – 65,4 km
powierzchnia wystawiennicza – b.d. m²
łączna liczba łóżek – 86
pokoje jednoosobowe – 4
pokoje dwuosobowe – 12

Ośrodek oferuje doskonałe warunki zarówno dla spotkań biznesowych, jak i wypoczynku. Obiekt posiada dwie sale szkoleniowe mogące pomieścić 50 osób. Sale wyposażone są w sprzęt multimedialny, sieć komputerową WiFi i nagłośnienie. Na miejscu można skorzystać z noclegu w jednym z dwóch pensjonatów przeznaczonych dla 64 gości. Do dyspozycji klientów są pokoje z łazienkami i dostępem do ogólnej kuchni. W ośrodku organizowane są szkolenia i konferencje oraz imprezy okolicznościowe w plenerze. Do spędzania czasu na świeżym powietrzu zachęca wiata z grillem oraz miejsce na ognisko.



Nazwa	Powierzchnia (m ²)	Maksymalna liczba osób	Liczba osób według układu sal konferencyjnych					
OŚRODEK SZKOLENIOWO-WYPOCZYNKOWY W LESZCZYDOLE – NOWINY	86	50	-	50	-	-	-	-

PAŁAC DOMANIOWSKI RESORT & CONFERENCE



Konary 8, 26-432 Wieniawa
tel. +48 48 312 11 15
tel. +48 884 792 497
recepca@palacdomaniowski.pl
www.palacdomaniowski.pl

odległość do Lotniska Chopina
w Warszawie – 100 km
odległość od Centrum Warszawy
(PKiN) – 118 km
powierzchnia wystawiennicza – 272 m²
łączna liczba łóżek – 90
pokoje jednoosobowe – 6
pokoje dwuosobowe – 28
apartamenty – 7

Pałac Domanowski Resort & Conference to miejsce doskonałe na wakacyjny wypoczynek, jak i organizację spotkań biznesowych. Ten obiekt jest jednym z najcenniejszych zabytków południowego Mazowsza. Zlokalizowany w pięknym i przyrodniczo cennym dorzeczu Radomki, bezpośrednio nad brzegami największego zbiornika wodnego w okolicy – Zalewu Domanowskiego. Dysponuje pokojami i apartamentami, restauracją, SPA

oraz salami konferencyjnymi. Nie brakuje tutaj również atrakcji dla amatorów aktywności fizycznej. Istnieje możliwość wypożyczenia rowerów elektrycznych oraz sprzętów wodnych. Na terenie obiektu znajduje się stacja do ładowania samochodów elektrycznych.



Nazwa	Powierzchnia (m ²)	Maksymalna liczba osób	Liczba osób według układu sal konferencyjnych					
SALA PAŁACOWA	164	180	180	56	180	50	100	150
SALA LUSTRZANA	108	112	112	36	112	30	50	70
SALA KOMINKOWA	60	65	55	28	65	20	20	24
BUSINESS ROOM	23	15	15	-	15	-	8	-

PAŁAC ROZALIN

Pałacowa 27, 05-831 Rozalin
tel. +48 515 465 000
biznes@palacrozalin.pl
www.palacrozalin.pl

odległość do Lotniska Chopina
w Warszawie – 28 km
odległość od Centrum Warszawy
(PKiN) – 30 km
powierzchnia wystawiennicza – 546 m²
łączna liczba łóżek – 40
pokoje jednoosobowe – 17
pokoje dwuosobowe – 13

Pałac w Rozalinie to urokliwe miejsce, łączące w sobie historyczny charakter z nowoczesnymi udogodnieniami. Znajduje się w malowniczym parku o powierzchni 26 hektarów. Pałac to zabytkowa rezydencja Rozalii z Lubomirskich Rzewuskiej, której historia sięga XIX wieku. Wnętrza pałacu zostały odrestaurowane, zachowując oryginalny charakter, a jednocześnie dostosowując je do współczesnych standardów luksusu. Hotel przy pałacu oferuje komfortowe i stylowo urządzone pokoje.



Nazwa	Powierzchnia (m ²)	Maksymalna liczba osób	Liczba osób według układu sal konferencyjnych					
SALA KONFERENCYJNA W PAŁACU	55	-	50	-	-	30	40	30
SALA KONFERENCYJNA W OFICYNIE	115	-	65	-	-	30	40	40
SALA KONFERENCYJNA W ANTONÓWCE	120	-	-	-	-	60	50	40
RESTAURACJA OFICYNA	170	-	50	-	-	-	65	40
BIBLIOTEKA	36	-	30	-	-	-	30	30
SALA GRANATOWA	25	-	-	-	-	12	-	-
SALA KOMINKOWA	25	-	-	-	-	-	12	-

PAŁAC ZDUŃOWO



Zduńowo 50, 09-142 Załuski
tel. +48 23 661 98 00
repcja@palaczdunowo.pl
www.palaczdunowo.pl

odległość do Lotniska Chopina
w Warszawie – 74,6 km
odległość od Centrum Warszawy
(PKiN) – 53,2 km
powierzchnia wystawiennicza – 387 m²
łączna liczba łózek – 47
pokoje jednoosobowe – 3
pokoje dwuosobowe – 17

Pałac Zduńowo to pieczołowicie odrestaurowany obiekt, położony zaledwie 40 minut jazdy od Warszawy. Otoczony stuletnim parkiem, oferuje gościom wypoczynek w zacisznej atmosferze z dala od miejskiego zgiełku. Do dyspozycji jest 20 stylowych pokoi, mogących łącznie ugościć do 47 osób. Obiekt specjalizuje się w organizacji konferencji, wesel i bankietów, udostępniając kilka sal, w tym największą Salę Balową. To idealne miejsce na organizację spotkań biznesowych oraz eleganckich uroczystości w historycznych wnętrzach.



Nazwa	Powierzchnia (m ²)	Maksymalna liczba osób	Liczba osób według układu sal konferencyjnych					
SALA KONFERENCYJNA	62	70	70	36	70	36	60	36
SALA KOMINKOWA	37	30	30	24	30	12	30	12
SALA JADALNIA	49	-	-	-	-	-	-	-
SALA BALOWA	148	130	130	130	130	36	130	36
ORANŻERIA	60	50	50	50	50	24	50	24
BIBLIOTEKA	31	8	8	8	8	8	8	8

PAŁAC ZEGRZYŃSKI



Pałac Zegrzyński

Groszkowskiego 3, 05-131 Zegrze
tel. +48 885 500 402
sprzedaz@palaczegrzynski.pl
www.palaczegrzynski.pl

odległość do Lotniska Chopina
w Warszawie – 33 km
odległość od Centrum Warszawy
(PKiN) – 35 km
powierzchnia wystawiennicza – 171 m²
łączna liczba łózek – 29
pokoje jednoosobowe – 1
pokoje dwuosobowe – 14

Pałac to perła okolic Jeziora Zegrzyńskiego. Otacza go park urządony w czasach II Rzeczypospolitej. Zachowały się tu starannie wytyczone aleje spacerowe i kompozycje drzew, krzewów i kwiatów. Budynek pałacu, wybudowany w 1847 roku przez rodzinę Krasińskich, zachwyca swoją elegancją i wyjątkowym stylem. Jego architektura łączy elementy klasycyzmu z romantyzmem, tworząc harmonijną całość. Pięknie zdobione elewacje, balustrady i kolumny dodają pałacowi majestatycznego charakteru.



Nazwa	Powierzchnia (m ²)	Maksymalna liczba osób	Liczba osób według układu sal konferencyjnych					
SALA MYŚLIWSKA	60	60	60	30	-	-	-	50
SALA KSIĄŻĘCA	56	40	40	26	-	-	-	30
SALA MAGNACKA	20	10	10	6	-	-	-	8
SALA OFICERSKA	20	10	10	6	-	-	-	8
SALA PAŁACOWA KAWIARNIA	15	15	15	10	-	-	-	12

PAŁAC ŻAKÓW/ MAISON DU VIN SP. Z O.O.



Żaków 53
05-332 Siennica k. Mińska Maz.
tel. +48 663 44 44 43
tel. +48 669 433 105
marketing@palaczakow.pl
www.palaczakow.pl

odległość do Lotniska Chopina
w Warszawie – 62 km
odległość od Centrum Warszawy
(PKiN) – 60 km
powierzchnia wystawiennicza – 300 m²
łączna liczba łózek – 55
pokoje jednoosobowe – 0
pokoje dwuosobowe – 25

Pałac Żaków to kameralny ośrodek oferujący obsługę konferencji, szkoleń, wesel oraz imprez okolicznościowych. Zespół Pałacowy to wyjątkowe miejsce odrestaurowane przez J. Cybulskiego, właściciela Dworu Chotyń, położone 50 km od Warszawy. Obiekt oferuje 25 pokoi i apartamentów. W ofercie posiada sale przeznaczone do organizacji szkoleń, konferencji, przyjęć, bankietów



i spotkań integracyjnych. Atutem hotelu jest oddalenie od miejskiego zgiełku, co sprzyja atmosferze skupienia, koncentracji w trakcie obrad. Obecnie Hotel organizuje konferencje/szkolenia i inne imprezy okolicznościowe.



Nazwa	Powierzchnia (m ²)	Maksymalna liczba osób	Liczba osób według układu sal konferencyjnych					
SALA PORTO	120	80	80	40	60	35	40	30
RESTAURACJA CRISTAL	300	220	220	100	200	120	150	80
SALA PAŁACOWA	40	30	30	15	25	28	28	28

PAŁACYK OTRĘBUSY BUSINESS & SPA



Warszawska 2, 05-805 Otrębusy
tel. +48 22 729 00 50
biznes@palacykotrebusy.pl
www.palacykotrebusy.pl

odległość do Lotniska Chopina
w Warszawie – 23,6 km
odległość od Centrum Warszawy
(PKiN) – 23 km
powierzchnia wystawiennicza – 583,5 m²
łączna liczba łózek – 60
pokoje jednoosobowe – 5
pokoje dwuosobowe – 27

Pałacyk Otrębusy to kameralny obiekt zlokalizowany jedynie 15 km od Warszawy. Funkcjonalne wnętrza i sale Pałacyku pozwalają na organizację szkoleń oraz bankietów nawet do 180 osób. Kompleksowe wyposażenie sal sprzyja wytężonej pracy, a basen z kompleksem saun oraz gabinety



SPA pomagają zrelaksować się po zakończonym dniu. Do tego smaczna kuchnia i obsługa na najwyższym poziomie.



Nazwa	Powierzchnia (m ²)	Maksymalna liczba osób	Liczba osób według układu sal konferencyjnych					
MOZART	260	180	150	100	-	60	180	-
STRAUSS	120	100	100	70	-	55	70	-
VIVALDI	80	40	40	30	-	25	30	-
CHOPIN	80	40	40	30	-	26	35	-

PERŁA LEŚNA

PERŁA LEŚNA
NADARZYN



Leśna 1, 05-830 Nadarzyn
tel. +48 22 729 86 23
repcja@perlalesna.pl
www.perlalesna.pl

odległość do Lotniska Chopina
w Warszawie – 22 km
odległość od Centrum Warszawy
(PKiN) – 24 km
powierzchnia wystawiennicza – 130 m²
łączna liczba łózek – 58
pokoje jednoosobowe – b.d.
pokoje dwuosobowe – 29

Położona w otoczeniu zieleni, zaledwie kilkanaście minut od centrum Warszawy, Perła Leśna w Nadarzynie to wyjątkowe miejsce, w którym nowoczesność spotyka się z naturą. To idealna przestrzeń do organizacji szkoleń, konferencji, bankietów i spotkań firmowych, gdzie komfort, spokój i profesjonalna obsługa tworzą doskonałe warunki do pracy, integracji i odpoczynku. Obiekt dysponuje 29 klimatyzowanymi pokojami dwuosobowymi, zapewniając wygodne zakwaterowanie uczestnikom wydarzeń. Przerobiona sala restauracyjna może pomieścić do 150 osób, co pozwala na organizację zarówno eleganckich kolacji i bankietów, jak i dużych spotkań biznesowych. Nowoczesne sale konferencyjne są wyposażone w niezbędny sprzęt multimedialny, szybkie Wi-Fi oraz klimatyzację, a możliwość elastycznego



ustawienia przestrzeni pozwala dostosować ją do charakteru wydarzenia. Otaczający obiekt las i ogród sprzyjają relaksowi po intensywnym dniu pracy – to idealne miejsce na chwilę wytchnienia lub integracyjne spotkanie w plenerze.

Nazwa	Powierzchnia (m ²)	Maksymalna liczba osób	Liczba osób według układu sal konferencyjnych					
ŚWIERK	50	30	30	25	30	21	-	20
BRZOZA	80	60	60	50	60	50	-	30

POD RÓZAMI RESTAURACJA & HOTEL

POD RÓZAMI
HOTEL & RESTAURACJA



Radomska 49
26-630 Jedlnia-Letnisko
tel. +48 501 044 752
hotel@pod-rozami.com.pl
www.pod-rozami.com.pl

odległość do Lotniska Chopina
w Warszawie – 107 km
odległość od Centrum Warszawy
(PKiN) – 115 km
powierzchnia wystawiennicza – 330 m²
łączna liczba łózek – 70
pokoje jednoosobowe – b.d.
pokoje dwuosobowe – b.d.

POD RÓZAMI to hotel i restauracja w urokliwej Jedlnia-Letnisko, zaledwie 8 km od Radomia. Komfortowe pokoje, otoczone Puszcą Kozienicką i zalewem Siczki są idealne do wypoczynku. Eleganckie sale są doskonałe na wesela, chrzciny i inne wyjątkowe okazje. Restauracja, nagrodzona II miejscem w plebiscyście Mistrzowie Smaku, dostarcza kulinarnych uniesień. Obiekt organizuje także ogniska, szkolenia i zjazdy rodzinne. Sklep spożywczy TOP MARKET, apteka i fryzjer czekają w tym samym budynku. Okolica oferuje wynajem kajaków, rowerów wodnych, park linowy i alpakarnie. POD RÓZAMI to miejsce dla miłośników spokoju i wyjątkowych chwil. Tutaj każda okazja staje się niezapomnianą przygodą.



Nazwa	Powierzchnia (m ²)	Maksymalna liczba osób	Liczba osób według układu sal konferencyjnych					
SALA BALOWA	216	180	200	60	-	130	120	-
SALA BANKIETOWA	48	60	60	24	-	50	40	-
SALA KOMINKOWA NAD ZALEWEM	66	60	60	24	-	50	40	-

PGE NARODOWY

PGE
NARODOWY



Al. Ks. J. Poniatowskiego 1
03-901 Warszawa
tel. +48 22 295 95 55
sprzedaz@2012plus.pl
www.pgenarodowy.pl

odległość do Lotniska Chopina
w Warszawie – 10 km
odległość od Centrum Warszawy
(PKiN) – 3 km
powierzchnia wystawiennicza –
w zależności od wybranej przestrzeni

PGE Narodowy to nie tylko miejsce, w którym odbywają się największe w kraju wydarzenia sportowe i koncerty światowych gwiazd, ale również wielofunkcyjna arena dysponująca ponad 50 000 m² powierzchni biznesowej. Obiekt posiada bogaty wybór pomieszczeń, które zaspokoją potrzeby nawet najbardziej wymagających klientów. Idealna lokalizacja, nowoczesna infrastruktura i wyjątkowy widok na Warszawę to tylko niektóre z największych zalet PGE Narodowego. Do organizacji konferencji, targów, wystaw, gal czy innych spotkań biznesowych udostępniane są m.in. Centrum Konferencyjne z foyer o powierzchni

ponad 4200 m² czy też Biznes Klub i Galeria o powierzchniach 3200 m². PGE Narodowy w swojej ofercie posiada także ponad 60 łóż VIP, które mogą pomieścić od 8 do 175 gości. Wszystkie przestrzenie biznesowe PGE Narodowego posiadają nowoczesne wyposażenie, a także pełne zaplecze techniczne i multimedialne, co przekłada się na mnogość możliwości aranżacyjnych, a także wysoki komfort zarówno Organizatorów, jak i ich gości.

Nazwa	Powierzchnia (m ²)	Maksymalna liczba osób	Liczba osób według układu sal konferencyjnych						
BIZNES KLUB	3200	2600	1000	-	1500	-	950	-	
GALERIA	3200	2180	1000	-	1000	-	760	-	
CENTRUM KONFERENCYJNE Z FOYER	4262	1700	1700	1176	1260	450	1260	320	
PLATA STADIONU	12 500	24 100	-	-	-	-	-	-	
CENTRUM MEDIALNE	2680	878	690	674	690	-	670	-	
ŁOŻA PLATYNOWA	330	175	120	-	150	2 X 40	100	2 X 40	
LA CANTINE	950	500	500	254	500	-	300	-	
KAPLICA WIELOWYZNANIOWA	270	100	100	-	-	-	-	-	
SALA KINOWA	350	178	178	-	-	-	-	-	
PROMENADA WEWNĘTRZNA	11 500	-	-	-	-	-	-	-	
ŁOŻE	Platynowa	330	175	120	150	100	2 X 40	-	2 X 40
	Biała	84	50	35	35	36	16	24	22
	VIP	42	25	25	25	12	12	12	12
STUDIA TV	84	35	35	35	35	32	30	-	
ŁOŻE	Kryształowa	88	50	35	35	36	16	24	22
	VIP	42	25	25	25	12	12	12	12
PRZESTRZEŃ WYSTAWIENNICZA	2040	970	-	-	-	-	-	-	
ŁOŻE	Książęca	160	110	80	100	60	-	40	40
	VIP	42	25	25	25	12	12	12	12
CENTRUM KONFERENCYJNE	Londyn ABC / Paryż ABC	507	300	300	250	240	85	228	70
	Londyn A / Paryż A	181	120	120	90	80	40	84	25
	Londyn B / Paryż B	169	120	120	90	80	40	72	25
	Londyn C / Paryż C	1596	120	120	90	80	40	72	25
	Amsterdam / Barcelona	305	250	250	150	150	55	144	30
	Rzym / Warszawa	470	300	300	230	240	85	216	60



RADOMSKIE CENTRUM SPORTU



Struga 63, 26-600 Radom
tel. +48 693 569 452
sekretariat@mosir.radom.pl
www.rcs.radom.pl

odległość do Lotniska Chopina
w Warszawie – 98 km
odległość od Centrum Warszawy
(PKiN) – 106 km
powierzchnia wystawiennicza –
2569,23 m²

Radomskie Centrum Sportu to jedna z najnowocześniejszych na Mazowszu hal sportowo-widowiskowych. Ten wielofunkcyjny obiekt spełnia światowe standardy. Położony jest w centrum Radomia i bardzo dobrze skomunikowany. Wielofunkcyjny charakter hali oraz jej zaawansowane możliwości techniczne, pozwalają na organizowanie nie tylko imprez sportowych, ale także wydarzeń kulturalnych: koncertów, wystaw, różnego rodzaju targów i kongresów. Na



terenie hali znajdują się sale konferencyjne, bary oraz wydzielone sektory VIP i specjalne łóżka VIP. Doświadczony zespół Radomskiego Centrum Sportu zapewnia także kompleksową obsługę i wsparcie, gwarantując elastyczną formę współpracy, która pozwala wypracować najlepsze rozwiązania.



Nazwa	Powierzchnia (m ²)	Maksymalna liczba osób	Liczba osób według układu sal konferencyjnych					
HALA RCS	2569,23	5235	5235	-	-	-	-	-

RANCHO POD BOCIANEM BUSINESS & EVENTS



Nadarzyńska 15, 05-555 Przytki
tel. +48 22 736 99 15, 500 003 319
rezerwacje@ranchopodbocianem.pl
www.ranchopodbocianem.pl

odległość do Lotniska Chopina
w Warszawie – 25 km
odległość od Centrum Warszawy
(PKiN) – 23 km
powierzchnia wystawiennicza – 841 m²
łączna liczba łóżek – 180

Rancho Pod Bocianem to nie tylko niecodzienny budynek o wyjątkowym klimacie, ale także nastrojowy Modrzewiowy Dworek, swojska Chata Rybaka, piknikowa Chata Grillowa, 8 wyposażonych sal konferencyjnych, Restauracja Stara Izba i ponad 20-hektarowy teren z licznymi atrakcjami plenerowymi. Stylowe pokoje od lat zachwycają gości, a rozległy teren zielony umożliwia organizowanie spotkań oraz integracji firmowych w plenerze. Rancho pod Bocianem jest idealnym miejscem na



organizację pikników i integracji firmowych, konferencji oraz szkoleń, jak i weseł, komunii, chrzcin czy innych przyjęć okolicznościowych.

Nazwa	Powierzchnia (m ²)	Maksymalna liczba osób	Liczba osób według układu sal konferencyjnych					
SALA WIELKA POLANA	150	120	50	120	100	95	60	60
SALA SŁONECZNA	175	220	85	180	100	44	100	80
SALA WIOSENNA	59	70	35	50	40	30	30	40
SALA ZIMOWA	35	49	25	35	-	22	-	24
SALA BANKIETOWA	294	300	50	220	200	160	150	200
SALA POD KOGUTKIEM	38	40	24	38	-	20	30	34
SALA MODRZEWIOWA	32	30	16	30	-	16	-	28
STARA IZBA	58	70	22	50	40	24	40	40

RESTAURACJA & HOTEL ZŁOTY LIN



Wierzbica 9, 05-140 Serock
tel. +48 505 131 877
restauracja@zlotylin.pl
www.zlotylin.pl

odległość do Lotniska Chopina
w Warszawie – 72 km
odległość od Centrum Warszawy
(PKiN) – 50 km
powierzchnia wystawiennicza – 85 m²
łączna liczba łóżek – 29
pokoje jednoosobowe/dwuosobowe – 14

Hotel i restauracja Złoty Lin to unikalne miejsce w okolicy turystycznej meki warszawskich wodniaków, Serocka. Restauracja istnieje od 1967 roku, a jej specjalnością są ryby. Obiekt, otoczony ogrodem o fantastycznych nasadzeniach, oferuje doskonałe warunki do organizacji niezapomnianych wydarzeń. Kompleks oferuje nie tylko spokój i ucieczkę od miejskiego zgiełku, ale także



łatwy dostęp do licznych atrakcji. W pobliżu znajduje się Jezioro Zegrzyńskie, gdzie można uprawiać sporty wodne lub po prostu cieszyć się błogim wypoczynkiem na plaży.



Nazwa	Powierzchnia (m ²)	Maksymalna liczba osób	Liczba osób według układu sal konferencyjnych					
SALA KOMINKOWA RESTAURACYJNA	85	60	45	28	60	24	-	25

RESTAURACJA HOTEL LEŚNY DWÓR***



Słowackiego 84, 26-640 Skaryszew
tel. +48 48 380 17 77
tel. +48 48 383 60 62
kontakt@lesnydwor.eu
www.lesnydwor.eu

odległość do Lotniska Chopina
w Warszawie – 100 km
odległość od Centrum Warszawy
(PKiN) – 105 km
powierzchnia wystawiennicza – 500 m²
łączna liczba łóżek – 47
pokoje jednoosobowe – 0
pokoje dwuosobowe – 17

Hotel Leśny Dwór zlokalizowany jest w nie dużej odległości od Radomia w otoczeniu lasu. Do dyspozycji gości jest 18 pokoi (w tym dwa luksusowe apartamenty), restauracja serwująca potrawy kuchni staropolskiej oraz europejskiej, a także nowoczesne, multimedialne sale. Centrum konferencyjne o powierzchni 500 m² jest w stanie pomieścić aż 300 osób. Dodatkowo, obiekt proponuje łączenie szkoleń z integracją pracowników, organizując w bliskiej okolicy aktywności takie, jak wycieczki piesze, rowerowe, wspinaczkę po ściankach oraz zwiedzanie Radomia.



Nazwa	Powierzchnia (m ²)	Maksymalna liczba osób	Liczba osób według układu sal konferencyjnych					
SALA KONFERENCYJNA 1	b.d.	200	-	-	-	-	-	-
SALA KONFERENCYJNA 2	b.d.	200	-	-	-	-	-	-
SALA KONFERENCYJNA 3	b.d.	40	-	-	-	-	-	-

RESTAURACJA I HOTEL U PIETRZAKÓW***



Lipowa 20, 05-220 Zielonka
tel. +48 22 781 88 47
repcja@upietrzakow.pl
www.upietrzakow.pl

odległość do Lotniska Chopina
w Warszawie – 30 km
odległość od Centrum Warszawy
(PKiN) – 21 km
powierzchnia wystawiennicza – 600 m²
łączna liczba łózek – 70
pokoje jednoosobowe – 0
pokoje dwuosobowe – 28

Trzygwiazdkowy kompleks położony jest 12 km od Warszawy. Dogodne usytuowanie przy trasach szybkiego ruchu daje możliwość komfortowego dojazdu do centrum stolicy. Do dyspozycji gości jest 70 miejsc noclegowych w przytulnie urządzonej pokojach. W hotelu znajduje się nowoczesne centrum konferencyjne, które składa się z 5 sal o powierzchni od 100 do 300 m², z możliwością łączenia ich w zależności od potrzeb. Ponadto, korzystając z bliskiego sąsiedztwa Jeziora Zegrzyńskiego, lasów i szlaków turystycznych, personel hotelu służy pomocą w organizacji wyjazdów plenerych oraz wszelkiego rodzaju atrakcji.



Nazwa	Powierzchnia (m ²)	Maksymalna liczba osób	Liczba osób według układu sal konferencyjnych					
SALA 1	300	220	180	150	220	120	160	150
SALA 2	200	100	80	60	100	70	84	60
SALA 3	100	50	30	20	50	40	36	20

RESURSA ŻYRARDÓW



1 Maja 45, 96-300 Żyrardów
tel. +48 46 854 24 24
resursa@zyrardow.pl
www.resursa.zyrardow.pl

odległość do Lotniska Chopina
w Warszawie – 45 km
odległość od Centrum Warszawy
(PKiN) – 45 km
powierzchnia wystawiennicza –
80-100 m²
łączna liczba łózek – 26
pokoje jednoosobowe – 4
pokoje dwuosobowe – 4

W samym sercu Żyrardowa, słynącego z zażytkowej XIX-wiecznej osady fabrycznej, znajduje się wyjątkowy przykład architektury przemysłowej – Resursa. Ten, pochodzący z 1870 roku, budynek stanowi świadectwo industrialnej przeszłości miasta, jednocześnie oczarowując koncepcją architektoniczną i estetyką dekoracyjnych wnętrz. Dawniej Resursa pełniła funkcję siedziby Zrzeszenia Urzędników Towarzystwa Akcyjnego Zakładów Żyrardowskich. Obecnie w obiekcie odbywają się wydarzenia kulturalne: koncerty, wystawy czy prelekcje. Obok budynku Resursy zlokalizowana jest



Kręgielnia, w której można zobaczyć wystawę stałą „Żyrardów – miasto tkaczy i wizjonerów”. Przed wejściem do gmachu wznosi się pomnik ojca polskiego przemysłu lnianego, Filipa de Girarda.

Nazwa	Powierzchnia (m ²)	Maksymalna liczba osób	Liczba osób według układu sal konferencyjnych					
SALA BALOWA	120	132	132	-	-	-	-	-
SCENA	45	11	-	-	-	-	-	-
SALA KAWIARNIANA	33	16	-	-	-	-	16	-
SALA TARASOWA	52	13	-	-	-	-	-	13
SALA KAWIARNIANA II	65	16	-	-	-	-	16	-
SALA KONFERENCYJNA GALERIA	80	20	-	-	-	20	-	-

SALA LIKE



Sokołowska 9, lok. I U13
01-142 Warszawa
tel. +48 733 733 525
salalikepl@gmail.com
www.salalike.pl

odległość do Lotniska Chopina
w Warszawie – 10,5 km
odległość od Centrum Warszawy
(PKiN) – 15 km
powierzchnia wystawiennicza – 105 m²

Sala LIKE to doskonały obiekt na zorganizowanie konferencji, warsztatów, szkoleń lub prelekcji. Sala znajduje się w Warszawie w pobliżu stacji metra Młynów, gdzie znajdują się przystanki komunikacyjne oraz parking miejski, co gwarantuje łatwy dojazd. Sala jest wyposażona w scenę, telewizory, oświetlenie i mikrofony. Doświadczony personel oferuje pomoc w organizacji i konfiguracji sprzętu. Ponadto obiekt dysponuje



dotychczasowym pomieszczeniem na 2 piętrze, które można wykorzystać na potrzeby prelegenta lub jako garderobę. Obiekt oferuje również usługi cateringowe.



Nazwa	Powierzchnia (m ²)	Maksymalna liczba osób	Liczba osób według układu sal konferencyjnych					
SALA LIKE	105	90	90	40	90	40	40	50

STARA DRUKARNIA



Lipowa 82, 08-300 Sokołów Podlaski
tel. +48 25 781 70 06
repcja@staradrukarnia.com.pl
www.staradrukarnia.com.pl

odległość do Lotniska Chopina
w Warszawie – 111 km
odległość od Centrum Warszawy
(PKiN) – 109 km
powierzchnia wystawiennicza – 80 m²
łączna liczba łózek – 45
pokoje jednoosobowe – 0
pokoje dwuosobowe – 18

Stara Drukarnia to elegancki obiekt hotelowo-konferencyjny położony w Sokołowie Podlaskim. Dysponuje 45 miejscami noclegowymi w 18 komfortowych pokojach oraz kameralną restauracją, serwującą wyśmienite dania kuchni europejskiej. Na terenie obiektu znajduje się również sala konferencyjna, wyposażona w najnowszy sprzęt, mogąca pomieścić do 70 osób. Obiekt oferuje możliwość ustawienia miejsc



w konfiguracji kinowej, szkolnej i w tzw. podkowie. Stonowane, utrzymane w odcieniach bieli wnętrza zapewniają odpowiednią oprawę dla każdej imprezy.



Nazwa	Powierzchnia (m ²)	Maksymalna liczba osób	Liczba osób według układu sal konferencyjnych					
SALA KONFERENCYJNA	88	70	70	40	-	40	70	70

STODOŁA RASZTÓW



Norwida 6, 05-205 Rasztów
tel. +48 665 884 016
kontakt@stodolarasztow.pl
www.stodolarasztow.pl

odległość do Lotniska Chopina
w Warszawie – 45 km
odległość od Centrum Warszawy
(PKiN) – 36 km
powierzchnia wystawiennicza – b.d. m²
łączna liczba łózek – b.d.
pokoje jednoosobowe – b.d.
pokoje dwuosobowe – b.d.

Stodoła Rasztów to budynek w stylu loftowym z 1954 roku. Obiekt powstawał z myślą o spektakularnych wydarzeniach. Świetna lokalizacja (25 minut od centrum Warszawy), komfortowa przestrzeń piknikowa, 130 m² zaplecza kuchennego oraz okazała sala mieszcząca 180 gości. Wszystko to gwarantuje, że nawet najbardziej wymagający klienci, będą zachwyceni imprezą. Stodoła posiada również miejsce na zorganizowanie gier teambuildingowych, czy szkoleń. Poza salą główną dostępne są także dwie antresole: barowa oraz strefa chill.



Nazwa	Powierzchnia (m ²)	Maksymalna liczba osób	Liczba osób według układu sal konferencyjnych					
STODOŁA	350	160	-	-	-	-	-	-
DUŻA STODOŁA	500	250	-	-	-	-	-	-
WARSZTAT	b.d.	90	-	-	-	-	-	-
LOKAL NA WYSPIE	b.d.	60	-	-	-	-	-	-

TALARIA RESORT & SPA



Trojanów 158, 08-455 Trojanów
tel. +48 22 397 73 08
tel. +48 511 411 189
recepcja@talaria.pl
www.talaria.pl

odległość do Lotniska Chopina
w Warszawie – 98 km
odległość od Centrum Warszawy
(PKiN) – 96 km
powierzchnia wystawiennicza – 540 m²
łączna liczba łózek – 105
pokoje jednoosobowe – 9
pokoje dwuosobowe – 40

Sercem Talarii jest odrestaurowany XIX-wieczny pałac z częścią hotelową, gastronomiczną i strefą SPA. Obiekt oferuje komfortowe pokoje zlokalizowane w trzech budynkach w Pałacu, w Pawilonie Żywiołów oraz w Pawilonie Parkowym. Do dyspozycji gości są 4 sale na spotkania grupowe/konferencje, a także bogata strefa SPA & Wellness.



Dodatkowo na terenie 25-hektarowego kompleksu pałacowo-parkowego znajdują się: stawy, Rybaczówka (miejsce biesiadne z miejscem na ognisko), letnia altana oraz gabinet masażu na świeżym powietrzu.



Nazwa	Powierzchnia (m ²)	Maksymalna liczba osób	Liczba osób według układu sal konferencyjnych					
ORANŻERIA	370	350	350	120	350	80	150	80
KOMINKOWA	60	40	40	20	30	17	-	30
PRITHVI	60	40	40	20	30	20	-	30
FIRST LADY	50	30	30	16	20	25	-	25

TULIP INN ŻYRARDÓW



Mazowiecka 17, 96-300 Żyrardów
tel. +48 46 306 77 70
info@tulipinnzyrardow.com
www.tulip-inn-zyrardow.goldentulip.com/pl

odległość do Lotniska Chopina
w Warszawie – 38 km
odległość od Centrum Warszawy
(PKiN) – 42 km
powierzchnia wystawiennicza – 565 m²
łączna liczba łózek – 67
pokoje jednoosobowe – b.d.
pokoje dwuosobowe – b.d.

Tulip Inn Żyrardów to trzygwiazdkowy hotel, usytuowany w Żyrardowie. Hotel zlokalizowany jest między trasą S8 a A2 z dogodnym dojazdem do obiektu oraz głównych tras. Na gości czeka tu 67 nowoczesnych pokoi. Restauracja Farbiarnia oferuje dania kuchni polskiej i międzynarodowej. Serwowane w niej potrawy odznaczają się świeżością składników i dobrym smakiem. Hotel oferuje zaplecze konferencyjne, idealne dla organizacji różnorodnych wydarzeń biznesowych, konferencji czy szkoleń. Dysponuje 5 nowoczesnymi salami, które można dostosować do potrzeb klientów. Sala bankietowa o powierzchni 217 m² daje możliwości



zorganizowania wszelkich wydarzeń z możliwością różnorodnej aranżacji wnętrza.

Nazwa	Powierzchnia (m ²)	Maksymalna liczba osób	Liczba osób według układu sal konferencyjnych					
SALA BANKIETOWA (POŁĄCZONE ŻAKARD I LEN)	217	200	160	128	150	150	90	-
SALA ŻAKARD	111	100	70	64	70	45	50	32
SALA LEN	106	100	70	64	70	45	50	32
SALA OFICYNA/ SALA KANTOR	27	20	20	12	-	16	-	16
SALA STELLA	108	120	100	55	80	40	50	36

WARSZAWSKIE CENTRUM EXPO XXI



Prądyńskiego 12/14, 01-222 Warszawa
tel. +48 22 256 7100
sales@expoxxi.pl
www.expoxxi.pl

odległość do Lotniska Chopina
w Warszawie – 9 km
odległość od Centrum Warszawy
(PKiN) – 4,5 km
powierzchnia wystawiennicza – 17 500 m²

Warszawskie Centrum EXPO XXI to nowoczesny i wszechstronny obiekt znajdujący się w pobliżu drogi ekspresowej S7. Kompleks dysponuje ok. 16 tys. m² powierzchni użytkowej, 3 halami wystawienniczymi oraz 6 salami konferencyjnymi, w tym dwoma z możliwością podziału na mniejsze i jedną z dodatkowymi pokojami, co czyni go idealnym do organizowania wystaw, konferencji, eventów, imprez kulturowych,



sportowych oraz targów. Centrum odwiedza rocznie ponad pół miliona osób. Obiekt jest w pełni przystosowany do potrzeb osób z niepełnosprawnościami.

Nazwa	Powierzchnia (m ²)	Maksymalna liczba osób	Liczba osób według układu sal konferencyjnych					
HALA 1	5250	5000	5000	2000	-	-	2400	-
HALA 2 (FOYER)	1050	1050	-	-	-	-	-	-
HALA 3 / HALA 4	3600	3500	3500	1000	-	-	1500	-
SALA A	125	50	50	50	-	40	50	-
SALA B	124	120	120	64	-	40	60	-
SALA C	600	600	600	250	-	150	200	-
SALA D	107	50	50	45	-	40	50	-
SALA E	65	50	50	45	-	40	50	-
ONYX	470	195	195	96	-	50	140	-

WIERZBOWE RANCZO



Komfortowy hotel * Sale uroczelności * Piwna kuchnia * Przestrzeń w naturze * Strefa SPA

Radziejowicka 87, 96-316 Budy
Michałowskie
tel. +48 791 220 770
konferencje@wierzboweranczo.pl
www.wierzboweranczo.pl

odległość do Lotniska Chopina
w Warszawie – 50 km
odległość od Centrum Warszawy
(PKiN) – 50 km
powierzchnia wystawiennicza – 189 m²
+ 122 m² + 78 m² + teren zielony 8 ha
łączna liczba łóżek – 100
pokoje jednoosobowe – 35
pokoje dwuosobowe – 35

Położone zaledwie kilkanaście kilometrów od stolicy Wierzbowe Ranczo to wyjątkowy, rustykalny obiekt zlokalizowany w otulinie Bolimowskiego Parku Krajobrazowego. To miejsce z 35 pokojami, 2 salami szkoleniowo-bankietowymi i Wierzbową Restauracją, które oferuje unikalną przestrzeń do organizacji wydarzeń – od kameralnych spotkań, po większe uroczystości. Dzięki ścianom mobilnym jest możliwość aranżowania przestrzeni w dowolny sposób. W ofercie hotelu znajdują się nie tylko komfortowe noclegi, ale też mini ZOO, stajnia, z ofertą treningów jeździeckich, plac zabaw oraz rozległy teren zielony pod pikniki i gry terenowe. Do dyspozycji Gości jest duży parking na auta i przestrzeń na campery.



Można także skorzystać ze strefy SPA (sauna, balia) oraz restauracji serwującej lokalne przysmaki.

Nazwa	Powierzchnia (m ²)	Maksymalna liczba osób	Liczba osób według układu sal konferencyjnych					
BANKIETOWA	122	120	120	56	160	50	60	70
ORANŻERIA	189	200	200	70	250	100	120	170
BANKIETOWA + RESTAURACJA	200	200	160	70	150	200	100	70

ZESPÓŁ PAŁACOWO-PARKOWY W CHRZĘSNEM



Pałacowa 1, Chrzęsne
05-240 Tłuszcz
tel. +48 29 757 29 50
tel. +48 791 340 034
palac@palacwchrzesnem.pl
www.palacwchrzesnem.pl

odległość do Lotniska Chopina
w Warszawie – 47 km
odległość od Centrum Warszawy
(PKiN) – 56 km
powierzchnia wystawiennicza –
85 m² (pałac), 600 m² (hala namiotowa)

Historia majątku w Chrzęsnem sięga I połowy XVII w. Najważniejszy element zażytkowego zespołu jest dobrze zachowany późnorenansowy pałac. W skład całego zespołu, oprócz pałacu, wchodzi budynek administracyjny i przebudowany Spichlerz. Niegdyś były tu jeszcze drewniane stajnie i obszerne piwnice, a całość otaczał park krajobrazowy. Kompleks dysponuje dwiema

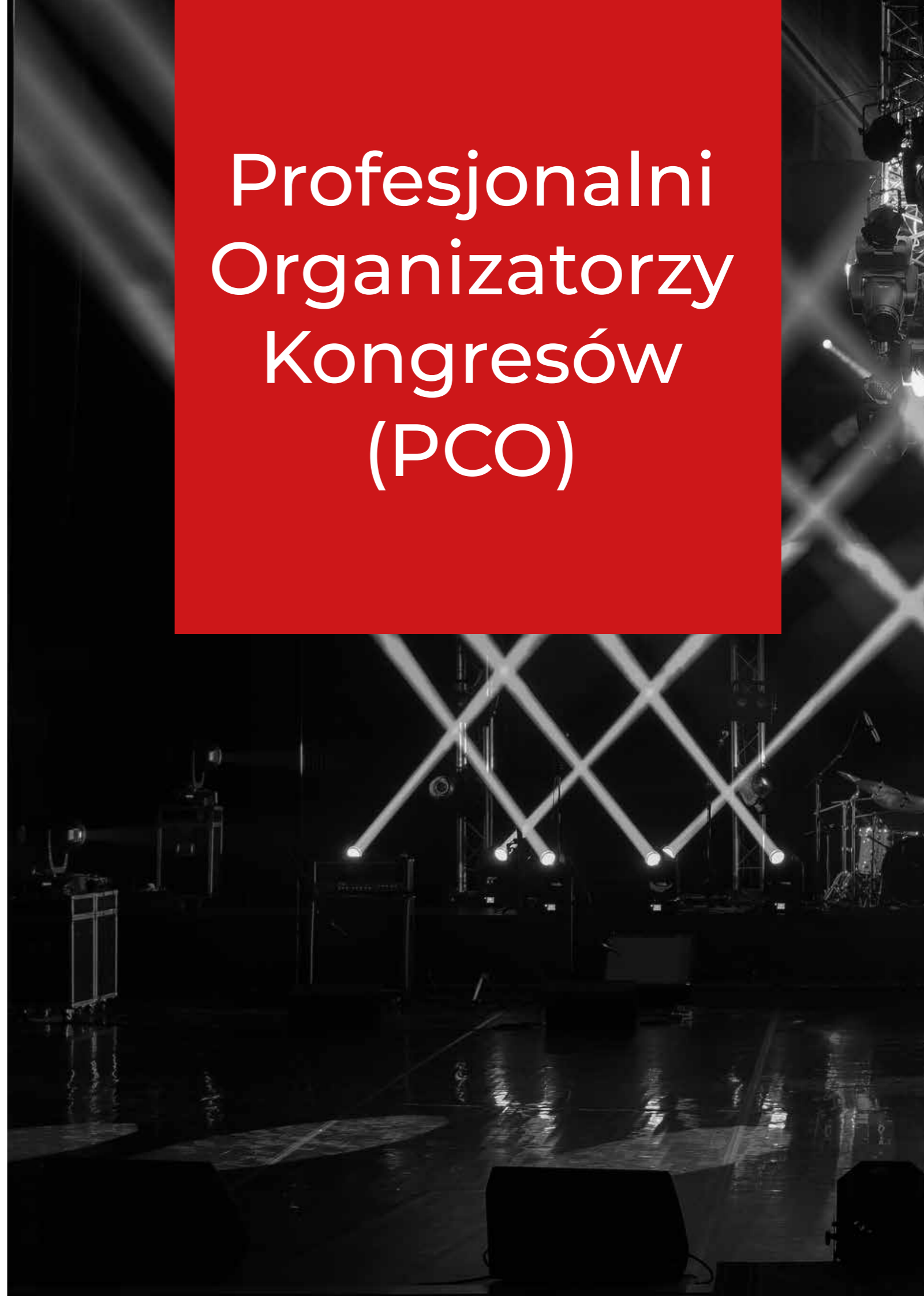


salami w Pałacu, trzema pomieszczeniami w Spichlerzu oraz plenerowym namiotem idealnym na organizację konferencji lub spotkań biznesowych.



Nazwa	Powierzchnia (m ²)	Maksymalna liczba osób	Liczba osób według układu sal konferencyjnych					
SALE WYSTAWOWE W PAŁACU	85	90	-	-	-	-	-	-
HALA NAMIOTOWA	600	300	-	-	-	-	-	-

Profesjonalni Organizatorzy Kongresów (PCO)





BESPOKE

Jesteśmy agencją marketingową działającą od 2014 r., specjalizującą się w organizacji eventów, usługach DMC, incentive travel, komunikacji oraz projektowaniu graficznym. Tworzymy wydarzenia, które wspierają strategię marek i budują długotrwałe relacje. Organizujemy różnego rodzaju eventy i programy wyjazdowe, skupiając się na tworzeniu autentycznych doświadczeń wzmacniających relacje biznesowe

i zespołowe. W projektach łączymy komunikację, wsparcie sprzedaży i kreację, zapewniając skuteczne narzędzia budowania wizerunku. Nasze kompetencje i know-how są gwarancją sukcesu każdego projektu, a wiele z nich zostało wyróżnionych nagrodami branżowymi.



Śródmiejska 11/19
02-758 Warszawa
tel. +48 575 345 145
kontakt@bespoke.com.pl
<https://bespoke.com.pl>



DMC POLAND

DMC Poland to destination management company oraz professional congress organizer – firma zajmująca się zarządzaniem organizacją spotkań, konferencji i kongresów, eventów oraz incentive dla klientów zagranicznych, którzy wybiorą Polskę na miejsce swojego wydarzenia.

To mała firma, dzięki czemu ma indywidualne podejście do klientów. Pamiętając o najwyższej jakości usług, DMC Poland starannie dobiera najlepszych dostawców usług,

którzy tak samo jak ona stawiają sobie za główny cel realizację założeń klienta.

Każdego roku firma organizuje ponad 50 eventów, w tym także kongresy dla międzynarodowych stowarzyszeń. Od 20 lat buduje swój wizerunek, zdobywa doświadczenie we współpracy z klientami z niemalże całego świata. W ostatnich latach DMC Poland została nagrodzona wieloma nagrodami: MP Power Awards DMC/PCO, MICE Poland Osobowość Roku, World Travel Award.



Targowa 76/34, 03-448 Warszawa
Bogucicka 70b, 30-898 Kraków
tel. +48 22 203 53 93
warsaw@dmcpoland.com
www.dmcpoland.com
www.facebook.com/DMCPoland1



DREAM EVENTS POLAND

Nie tworzy eventów. Tworzy doświadczenia, które zostają z ludźmi na długo po tym, gdy gasną światła sceny.

Od 18 lat działa tam, gdzie spotyka się emocja z precyzją – w świecie wydarzeń, podróży motywacyjnych i konferencji. Każdy projekt to dla niej opowieść, w której łączy wizję marki z ludzkimi historiami, relacjami i energią spotkania.

Współpracuje z firmami, instytucjami i organizacjami, które wierzą, że dobrze zaprojektowane wydarzenie

potrafi zmienić perspektywę, pobudzić zespół i otworzyć nowe możliwości.

Na Mazowsze, ale i w Polskę i świat – zabiera ludzi w podróż po emocjach, inspiracjach i wspólnym działaniu. Współpracujemy z firmami, instytucjami i organizacjami, które wierzą, że dobrze zaprojektowane wydarzenie potrafi zmienić perspektywę, pobudzić zespół i otworzyć nowe możliwości.

Na Mazowsza, ale i w Polskę i świat – zabieramy ludzi w podróż po emocjach, inspiracjach i wspólnym działaniu.



Gliwicka 35, 42-600 Tarnowskie Góry
tel. +48 606 266 210 +48 32 384 40 92

biuro@dreamevents.pl
www.dreamevents.pl

EL PADRE

EL PADRE od ponad 20 lat tworzy wydarzenia, które elektryzują, inspirują i zapadają w pamięć. Reżyseruje więcej niż eventy czy imprezy, bo prawdziwe spektakle doświadczeń w nieskończonej ferii barw i emocji, dla których scena nie ma granic. Każdy projekt - kameralne spotkanie czy wielotysięczny festiwal – powstaje z pasją i niezwykłą oprawą. Połączenie strategicznej precyzji z kreatywnym rozmachem sprawiają, że w wachlarzu klientów EL PADRE znajdują się największe marki w Polsce i na świecie, w tym McDonald's, LEGO,

Rossmann, Nestlé i Budimex. Niezwykłe pomysły, najwyższa jakość i perfekcyjna produkcja – to wszystko sprawia, że EL PADRE zbiera owoce na stojąco, a za swoje realizacje odebrał już ponad 50 nagród branżowych i cztery tytuły Agencji Roku. Niezależnie co jest w planach, spektakularna gala, innowacyjna konferencja czy angażująca strefa marki, EL PADRE zadba o każdy detal tak, aby oszołomić niezwykłym show. Razem z Tobą, dla Twojej marki i dla gości, którzy poczują różnicę.



Mesyńska 6
02-761 Warszawa
tel. +48 22 116 51 52
kontakt@elpadre.pl
www.elpadre.pl



EVERAL EVENT AGENCY

Agencja eventowa EVERAL od 2005 roku aktywnie wspiera organizatorów wydarzeń w zakresie kreacji eventów.

Usługi firmy obejmują kompleksowe wsparcie w planowaniu, realizacji oraz nadzorze nad wydarzeniami z obszaru turystyki biznesowej.

Agencja eventowa specjalizuje się w realizacji wydarzeń z zakresu MICE, w szczególności:

- konferencji i kongresów;
- szkoleń integracyjnych i spotkań motywacyjnych;
- wydarzeń związanych z organizacją pikników firmowych oraz wydarzeń CSR;
- wieczorów tematycznych, pokazów, gal.

Pracownicy agencji z powodzeniem wspierają organizatorów wydarzeń w zakresie doboru miejsc realizacji eventów, sprzętu technicznego (m.in. ekrany diodowe, nagłośnienie czy oświetlenie), a także mówców motywacyjnych czy programów artystycznych. Everal specjalizuje się także w organizacji wyjazdów integracyjnych i spotkań o tematyce motywacyjnej. Firma dostarcza sprawdzone rozwiązania typu team buildingu oraz budowania zaangażowania pracowników. Everal jest niezależny od dostawców zewnętrznych, posiada magazyny pełne sprzętu, angażujące programy team building oraz zespół profesjonalistów, którzy służą wsparciem podczas realizacji wydarzeń.

everal
events & conferences

Żwirki 5a lok. 2, 05-091 Ząbki

tel. +48 600 011 773

everal@everal.pl

www.everal.pl

www.facebook.com/integracyjneimprezy

FURNEL TRAVEL INTERNATIONAL SP. Z O.O.

Od prawie 35 lat Furnel Travel International Sp. z o.o. zapewnia klientom pełną obsługę:

- konferencji i spotkań;
- imprez motywacyjnych i integracyjnych;
- misji handlowych;
- podróży studyjnych.

Oferuje:

- profesjonalne planowanie wydarzeń oraz negocjacje warunków i cen;
- nadzór nad sprawnym przebiegiem eventów;

- szeroki wybór obiektów konferencyjnych o różnym charakterze;
- kreatywne scenariusze;
- imprezy towarzyszące;
- wycieczki przed- i post- konferencyjne;
- sprzęt techniczny najwyższej jakości;
- narzędzia i wykwalifikowany personel do rejestracji, płatności, rozliczeń;
- profesjonalne tłumaczenia;
- projekty i druk materiałów konferencyjnych;
- obsługę transportową.

FTI Furnel
Travel
international

Kopernika 3, 00-367 Warszawa

tel. +48 22 244 99 00

furnel@furnel.pl

www.furnel.pl/en/

www.facebook.com/furneltravel



KDK EVENTS

Agencja działająca w obszarze event marketingu od 2005 roku. KDK Events zajmuje się wsparciem w zakresie organizacji eventów offline i online: konferencji, kongresów, targów, gal, dni otwartych, webinarów. Grupa KDK Events w 2020 roku została rozbudowana o wyspecjalizowane podmioty:

- Eventy Online (www.eventy-online.pl) – agencja skupiona na wydarzeniach online;

- Stream Space (www.streamspace.pl) – studio produkcji filmowej i wydarzeń online zlokalizowane w Warszawie.

Agencja jest członkiem Klubu Agencji Eventowych SAR.



Mokotowska 14
03-289 Warszawa
tel. +48 698 178 102
kontakt@kdkevents.pl
www.kdkevents.pl



LIBERTY INTERNATIONAL POLAND

Liberty International Poland, jako część globalnej Liberty International Tourism Group, należy do jednego z największych i najdłużej działających międzynarodowych DMC na świecie. Biuro w Polsce specjalizuje się w kompleksowej obsłudze podróży biznesowych, programów incentive, wydarzeń korporacyjnych, konferencji i grup szytych na miarę, zapewniając najwyższy poziom standardów oraz dostęp do globalnego know how. W 2025 roku zrealizowaliśmy ponad 100 wydarzeń, co świadczy o naszym dynamicznym rozwoju, silnej pozycji na rynku oraz o dużym zaufaniu ze strony partnerów i klientów z całego świata.

Zakres usług:

- Kompleksowe wsparcie DMC: planowanie, logistyka, tworzenie atrakcyjnych programów incentive, obsługa grup korporacyjnych oraz VIP;
- Organizacja konferencji i wydarzeń: dobór lokalizacji, zarządzanie dostawcami, koordynacja techniczna i scenariuszowa;
- Doświadczenia premium: ekskluzywne wizyty, dostęp do wyjątkowych przestrzeni, lokalne atrakcje o wysokiej jakości i unikatowym charakterze;
- Pełna obsługa gości 24/7: w tym planowanie tras, transport, opieka przewodników.



Smulikowskiego 4 lok. 126
00-389 Warszawa
tel. +48 737 460 252
Poland@liberty-int.com
www.liberty-int.com



MAZURKAS CONGRESS MANAGEMENT

Mazurkas Congress Management to wyspecjalizowany dział Mazurkas Travel założony w 1990 roku przez Andrzeja Bartkowskiego i Andrzeja Hulewicza. Jest jednym z wiodących, profesjonalnych organizatorów kongresów (PCO) w Europie Środkowej. Mazurkas Congress Management to doświadczony i energiczny zespół specjalistów, tworzących wybuchową mieszankę świeżych pomysłów i rozwiązań opartych na sprawdzonych technologiach.

Szybkość i skuteczność działania to cechy niejednokrotnie potwierdzone przez Klientów firmy. Mazurkas Congress Management to jedna z najdłużej działających firm w sektorze turystyki w Polsce. Swoją wiedzę buduje na wypracowanym przez ponad 30 lat know-how.

Al. Wojska Polskiego 27, 01-515 Warszawa
tel. +48 22 536 46 00
kongresy@mazurkas.com.pl
www.mazurkas.com.pl



PLEJ – AGENCJA EVENTOWA, KOMUNIKACYJNA I TECHNOLOGICZNA

Plej to wielofunkcyjny partner biznesowy, który łączy komunikację, eventy i najnowsze technologie, by precyzyjnie, pomysłowo i efektywnie budować wartość marek. Specjalizujemy się w projektowaniu i realizacji największych eventów w Polsce – od premier produktowych, przez strefy brandowe na festiwalach, po konferencje i eventy B2B. Plej jest niezależną, polską agencją z międzynarodowym doświadczeniem i portfelem nagród. W 2024 roku znaleźliśmy się w TOP 10 rankingu Eventex Index – najlepszych agencji eventowych na świecie. Zdobyliśmy

również liczne nagrody za realizacje dla marek takich jak Netflix, Kia Polska czy E. Wedel. Naszą przewagą jest synergiczne łączenie trzech kluczowych kompetencji: kreatywnej produkcji eventów, zaawansowanych rozwiązań technologicznych oraz kompleksowej komunikacji marketingowej. Dzięki temu każdy powierzony nam projekt jest niepowtarzalny, perfekcyjnie zrealizowany i gwarantuje mierzalne efekty biznesowe. Pracujemy dla marek, które cenią jakość, pomysłowość i niezawodność – od koncepcji, przez produkcję, aż po realizację.

Sielecka 35, 00-738 Warszawa
tel. +48 22 672 60 50
biuro@plej.pl
www.plej.pl





SYMPOSIUM CRACOVIENSE

Symposium Cracoviense to doświadczona firma działająca na rynku usług MICE od 1998 roku, specjalizująca się w kompleksowej organizacji konferencji, kongresów i wydarzeń naukowych oraz branżowych. Jako profesjonalny PCO łączy strategiczne planowanie z wysoką jakością operacyjną, zapewniając pełne wsparcie w obszarach logistyki i infrastruktury, promocji i komunikacji, rejestracji oraz obsługi finansowej, a także raportowania i monitoringu projektów. Firma posiada bogate portfolio realizacji oraz doskonałą znajomość środowisk akademickich, naukowych i sektora HCP, współpracując z szeroką siecią sprawdzonych partnerów i dostawców. Zleceniodawcom oferuje

pełną koordynację wydarzeń, wdrażanie nowoczesnych technologii konferencyjnych – platform online, streamingu, VOD i e-learningu – oraz szczegółową ewaluację efektów. Uczestnikom zapewnia wartościowe doświadczenia merytoryczne i networkingowe, business matching oraz personalizację komunikacji z wykorzystaniem interaktywnych narzędzi. Wysokie standardy jakości i etyki potwierdzają posiadane przez firmę certyfikaty: Green Meetings Silver Award 2025 – jako pierwszej polskiej firmy PCO w obszarze zrównoważonej turystyki – oraz EcoVadis Silver Medal 2025, plasujący firmę w gronie 15% najlepiej ocenianych przedsiębiorstw pod względem zrównoważonego zarządzania.



Rakowicka 1/14, 31-511 Kraków
tel. +48 12 422 76 00
info@symposium.pl
www.symposium.pl

POLANDPOPS MEETINGS & INCENTIVES

To kreatywna agencja eventowa i DMC specjalizująca się w kompleksowej organizacji wydarzeń biznesowych, podróży motywacyjnych, konferencji, kongresów oraz wyjazdów integracyjnych w całej Polsce. Naszą misją jest tworzenie wyjątkowych doświadczeń, które inspirują, motywują i budują trwałe relacje między ludźmi. Dzięki wieloletniemu doświadczeniu w branży MICE oraz bogatej sieci sprawdzonych partnerów zapewniamy najwyższą jakość obsługi, dopasowaną do indywidualnych potrzeb każdego klienta.

Oferujemy pełne wsparcie – od koncepcji i kreacji programu, poprzez logistykę, rezerwacje hoteli i atrakcji, aż po realizację i ewaluację wydarzenia. Wyróżnia nas pasja, profesjonalizm i dbałość o każdy detal. Niezależnie od tego, czy organizujesz kameralne spotkanie zarządu, dynamiczny wyjazd incentive, czy międzynarodową konferencję, z PolandPops Meetings & Incentives możesz liczyć na pomysłowość, niezawodność i spektakularne efekty.



Al. Wilanowska 214/15
02-765 Warszawa
tel. +48 668 02 76 72
dorota.goetzen@polandpops.com
www.polandpops.fr



TARIFA POWERED BY EVENTUI

TARIFA jest profesjonalnym organizatorem MICE, z ponad 20-letnim doświadczeniem DMC rekomendowanym przez:

- Poland Convention Bureau;
- Polską Izbę Turystyki;
- Convention Bureau Gdańska, Krakowa i Warszawy.

TARIFA specjalizuje się w dostarczaniu kompleksowych usług dla biznesu, takich jak konferencje, imprezy promocyjne, kongresy, wycieczki motywacyjne. W gronie klientów TARIFA znajdują się zarówno korporacje, jak i agencje rządowe.

Mocne strony organizatora to:

- ubezpieczenie odpowiedzialności cywilnej na kwotę 2 000 000 euro;
- działanie zgodnie z Systemem Zarządzania jakością ISO;
- specjalny koordynator dla każdego wydarzenia;
- własna platforma EventUI.pl do zarządzania wydarzeniami, formularz rejestracyjny, bramka SMS, videokonferencje, płatności.

Team TARIFA to wyjątkowi ludzie, których łączy pasja do organizowania niezwykłych przeżyć i wydarzeń.

TARIFA
powered by eventui

Al. Jerozolimskie 85, 00-807 Warszawa
Obr. Westerplatte 23, 80-317 Gdańsk
Kamienna 21, 31-403 Kraków
tel. +48 500 015 977
biuro@tarifa.pl
www.TARIFA.pl



SUPERTOUR DMC POLAND

Supertour DMC Poland to doświadczony touroperator specjalizujący się w kompleksowej obsłudze turystyki przyjazdowej do Polski. Od ponad 27 lat firma tworzy dopracowane programy podróży dla grup zorganizowanych, klientów indywidualnych, touroperatorów oraz partnerów biznesowych. W ofercie znajdują się klasyczne wycieczki objazdowe, city breaki oraz szeroki wybór wyjazdów tematycznych – od kulinarnych i kulturowych po przyrodnicze i edukacyjne. Supertour realizuje również

projekty MICE, obejmujące konferencje, kongresy, wydarzenia firmowe i wyjazdy incentive, zapewniając pełne wsparcie logistyczne, kreatywne rozwiązania i wysoki standard obsługi. Firma organizuje zakwaterowanie, transport, przewodników, bilety wstępu, rezerwacje atrakcji oraz opiekę na miejscu, działając w oparciu o sprawdzoną sieć partnerów i lokalnych ekspertów.

Supertour DMC Poland
Powered by Weco-Travel

Al. Jana Pawła II 19
00-854 Warszawa
tel. +48 22 556 63 01
dmc@supertour.pl
www.supertour-dmc-poland.pl

MAZOVIA CONVENTION BUREAU

Twój partner w organizacji
wydarzeń na Mazowszu!

OBSZARY DZIAŁANIA I CELE STRATEGICZNE



WSPÓŁPRACA: platforma kooperacji zmierzającej do wykorzystania potencjału Warszawy i województwa, profesjonalizacji branży spotkań oraz wspierania innowacyjności, wsparcie i promocja przemysłu spotkań na Mazowszu, wsparcie sprzedaży produktów i usług związanych z turystyką biznesową w regionie.



MARKA: wzmacnianie rozpoznawalności województwa mazowieckiego jako destynacji biznesowej wśród organizatorów wydarzeń, budowanie wizerunku atrakcyjnej destynacji dla przemysłu spotkań.



WYDARZENIA: rozwój zintegrowanej oferty organizacji wydarzeń i pozyskiwanie zapytań na organizację wydarzeń do województwa mazowieckiego, a przede wszystkim aktywne pozyskiwanie wydarzeń.



Wydawca:

Mazowiecka Regionalna Organizacja Turystyczna
Nowy Świat 27, 00-029 Warszawa
+48 22 877 20 10
www.mrot.pl

Koordynatorzy: Iwona Majewska, Małgorzata Dąbrowska

Opracowanie: Global-Lab Sp. z o.o.

Aktualizacja i druk: Euro Pilot Sp. z o.o.

Autorzy: Dominika Borówka, Jolanta Sieradzka-Kasprzak

Redakcja: Magdalena Budkiewicz-Suchocka


Kreacja graficzna i skład: Ewa Chmielewska

ISBN: 978-83-68408-18-8

Zdjęcia:

Archiwa administratorów obiektów

Katalog został opracowany na podstawie informacji dostarczonych przez obiekty i firmy.
Mazovia Convention Bureau nie ponosi odpowiedzialności za ewentualne błędy lub nieścisłości.



**MAZOWIECKA
REGIONALNA
ORGANIZACJA
TURYSTYCZNA**



MAZOVIA
CONVENTION
BUREAU

Mazovia Convention Bureau
Mazowiecka Regionalna Organizacja Turystyczna
Nowy Świat 27, 00-029 Warszawa
+48 22 877 20 10
www.mazoviaconvention.pl